

# Patternübersicht



## Reining

8347	VWB	Novice Jugend Reining	VWB-Pattern 5
8348	VWB	Jugend Reining	VWB-Pattern 6
9340	VWB	Einsteiger Reining	VWB-Pattern 5
7340	VWB	Amateur Reining	VWB-Pattern 4
6340	VWB	Offen Reining	VWB-Pattern 10
1341	AQHA 1/2	Open Junior Reining	AQHA-Pattern 5
1342	AQHA 1/2	Open Senior Reining	AQHA-Pattern 9
2340	AQHA 1/2	Amateur Reining	AQHA-Pattern 8
3340	AQHA 1/2	Novice Amateur Reining	AQHA-Pattern 6
4340	AQHA 1/2	Youth Reining	AQHA-Pattern 5
1341	AQHA 3/4	Open Junior Reining	AQHA-Pattern 6
1342	AQHA 3/4	Open Senior Reining	AQHA-Pattern 2
2340	AQHA 3/4	Amateur Reining	AQHA-Pattern 6
3340	AQHA 3/4	Novice Amateur Reining	AQHA-Pattern 8
4340	AQHA 3/4	Youth Reining	AQHA-Pattern 8
5010	NRHA	Open Lawson Trophy	NRHA-Pattern 6
5011	NRHA	Open Novice Horse	NRHA-Pattern 8
5012	NRHA	Open Intermediate	NRHA-Pattern 4
5020	NRHA	Non Pro Lawson Trophy	NRHA-Pattern 8
5022	NRHA	Non Pro Limited	NRHA-Pattern 2
5023	NRHA	Rookie-L2	NRHA-Pattern 5

## Western Combination

6600	VWB	Offen Western Combination	VWB-Pattern 1
------	-----	---------------------------	---------------

## Western Riding

6360	VWB	Offen Western Riding	VWB-Pattern 1
7360	VWB	Amateur Western Riding	VWB-Pattern 3
1360	AQHA 1/2	Open Western Riding	AQHA-Pattern 2
1363	AQHA 1/2	Green Western Riding	Green-Pattern 2
2360	AQHA 1/2	Amateur Western Riding	AQHA-Pattern 4
1360	AQHA 3/4	Open Western Riding	AQHA-Pattern 4
1363	AQHA 3/4	Green Western Riding	Green-Pattern 3
2360	AQHA 3/4	Amateur Western Riding	AQHA-Pattern 2

AQHA 1/2 = AQHA-Show Mi/Do/Fr; AQHA 3/4 = AQHA-Shows Fr/Sa/So

# Patternübersicht

## Trail

1381	AQHA 1/2	Open Junior Trail	Seite	45
1382	AQHA 1/2	Open Senior Trail	Seite	46
1383	AQHA 1/2	Green Trail	Seite	45
2380	AQHA 1/2	Amateur Trail	Seite	47
3380	AQHA 1/2	Novice Amateur Trail	Seite	47
4380	AQHA 1/2	Youth Trail	Seite	46
1381	AQHA 3/4	Open Junior Trail	Seite	50
1382	AQHA 3/4	Open Senior Trail	Seite	51
1383	AQHA 3/4	Green Trail	Seite	44
2380	AQHA 3/4	Amateur Trail	Seite	44
3380	AQHA 3/4	Novice Amateur Trail	Seite	44
4380	AQHA 3/4	Youth Trail	Seite	50
6380	VWB	Offen Trail	Seite	49
7380	VWB	Amateur Trail	Seite	52
9380	VWB	Einsteiger Trail	Seite	51
8387	VWB	Novice Jugend	Seite	48
8388	VWB	Jugend	Seite	48
5050	VWB	Bavarian Golden Series Trail	Seite	49

## Showmanship

VWB	alle Showmanship VWB	Seite	52 / 53
AQHA 1/2	alle Showmanship AQHA	Seite	53
AQHA 3/4	alle Showmanship AQHA	Seite	54

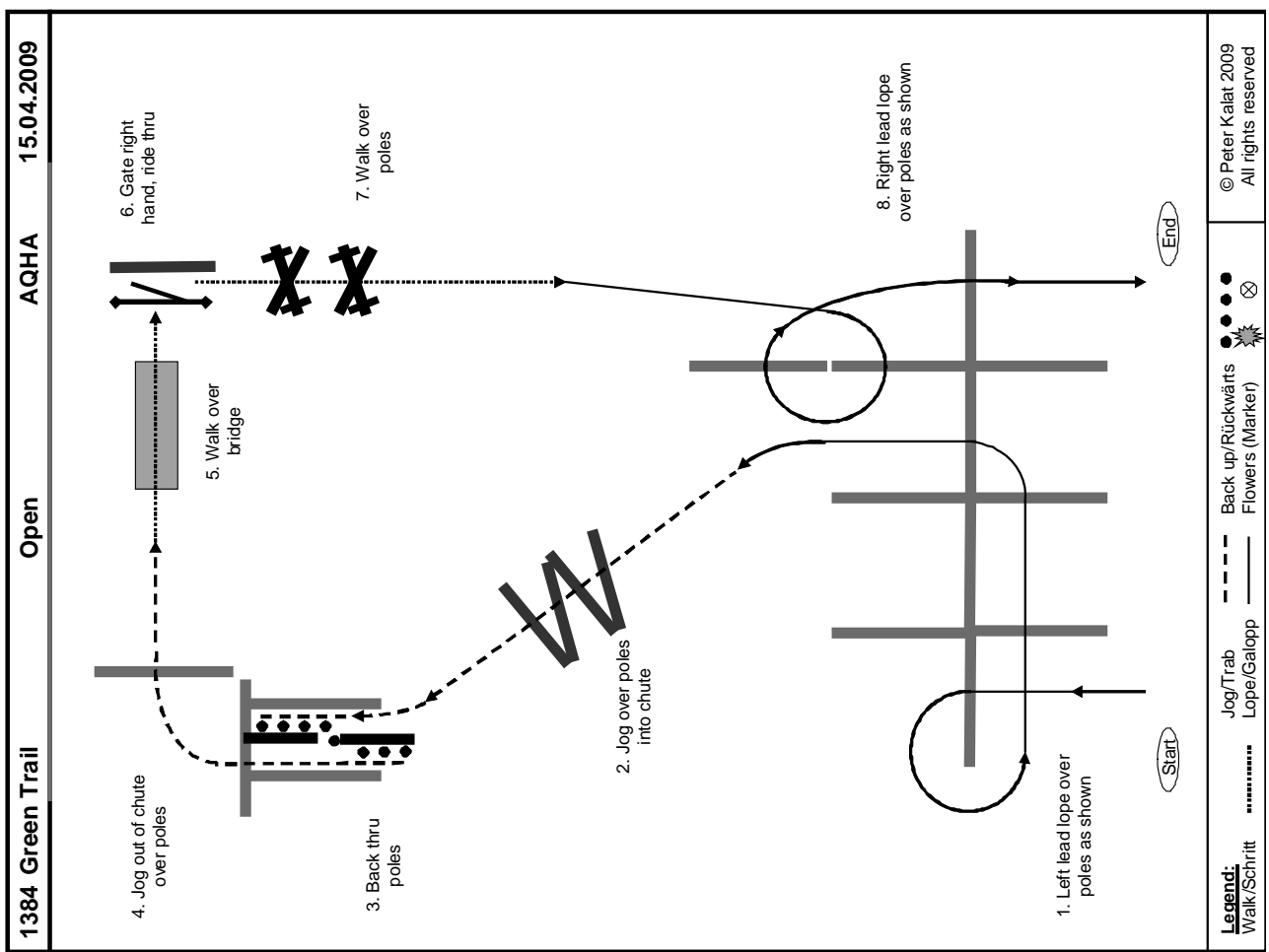
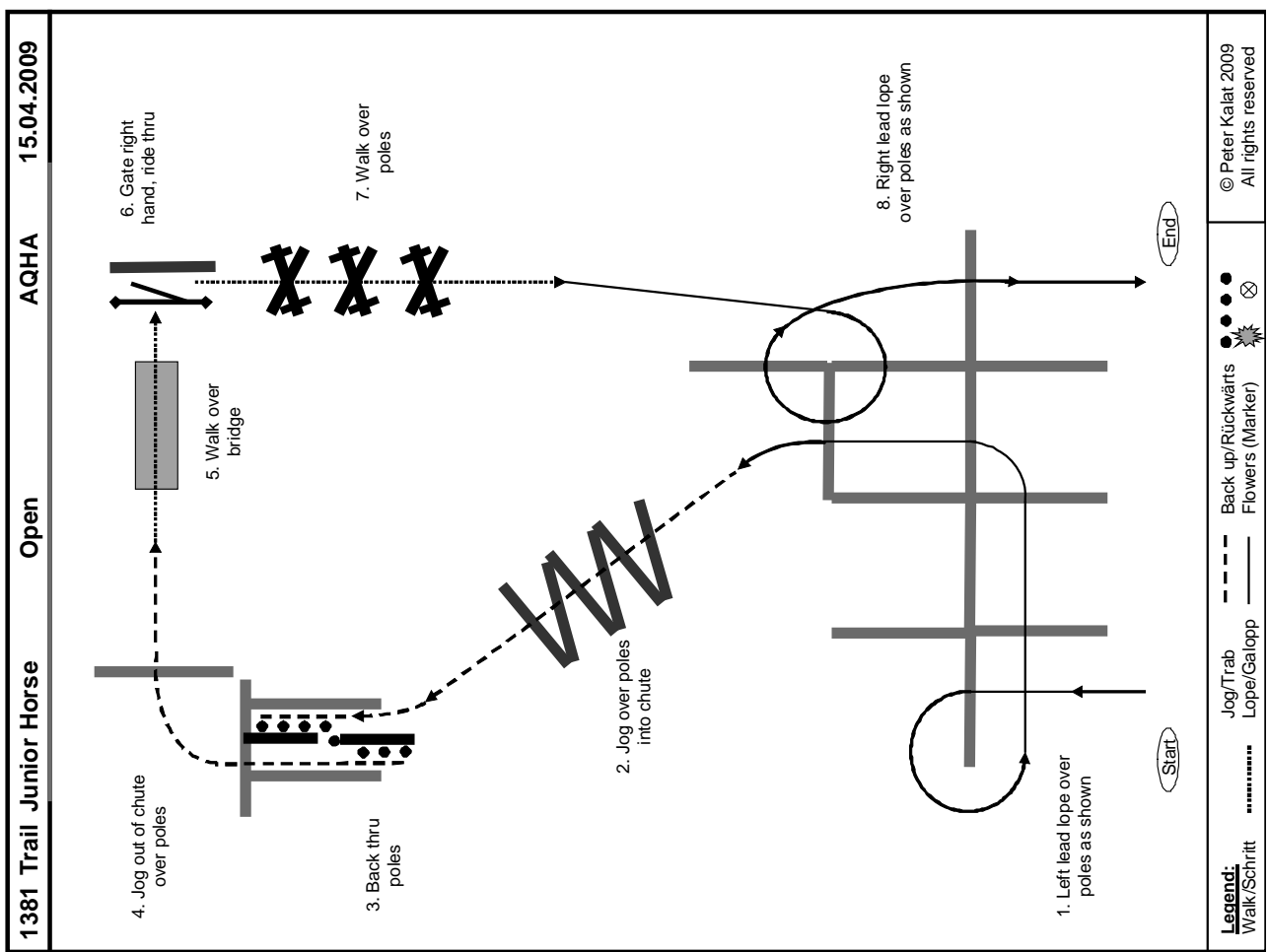
## Horsemanship

8407	VWB	Horsemanship Novice Jugend	Seite	54
8408	VWB	Horsemanship Jugend	Seite	55
9400	VWB	Horsemanship Einsteiger	Seite	54
7400	VWB	Horsemanship Amateur	Seite	55
4400	AQHA 1/2	Horsemanship Youth	Seite	55
3400	AQHA 1/2	Horsemanship Novice Amateur	Seite	55
2400	AQHA 1/2	Horsemanship Amateur	Seite	56
4400	AQHA 3/4	Horsemanship Youth	Seite	56
3400	AQHA 3/4	Horsemanship Novice Amateur	Seite	56
2400	AQHA 3/4	Horsemanship Amateur	Seite	57
5052	VWB	Bavarian Golden Series Horsemanship	Seite	57

## Hunt Seat Equitation

4400	AQHA 1/2	Hunt Seat Equitation Youth	Seite	58
2400	AQHA 1/2	Hunt Seat Equitation Amateur	Seite	58
4400	AQHA 3/4	Hunt Seat Equitation Youth	Seite	58
2400	AQHA 3/4	Hunt Seat Equitation Amateur	Seite	58

AQHA 1/2 = AQHA-Show Mi/Do/Fr; AQHA 3/4 = AQHA-Shows Fr/Sa/So

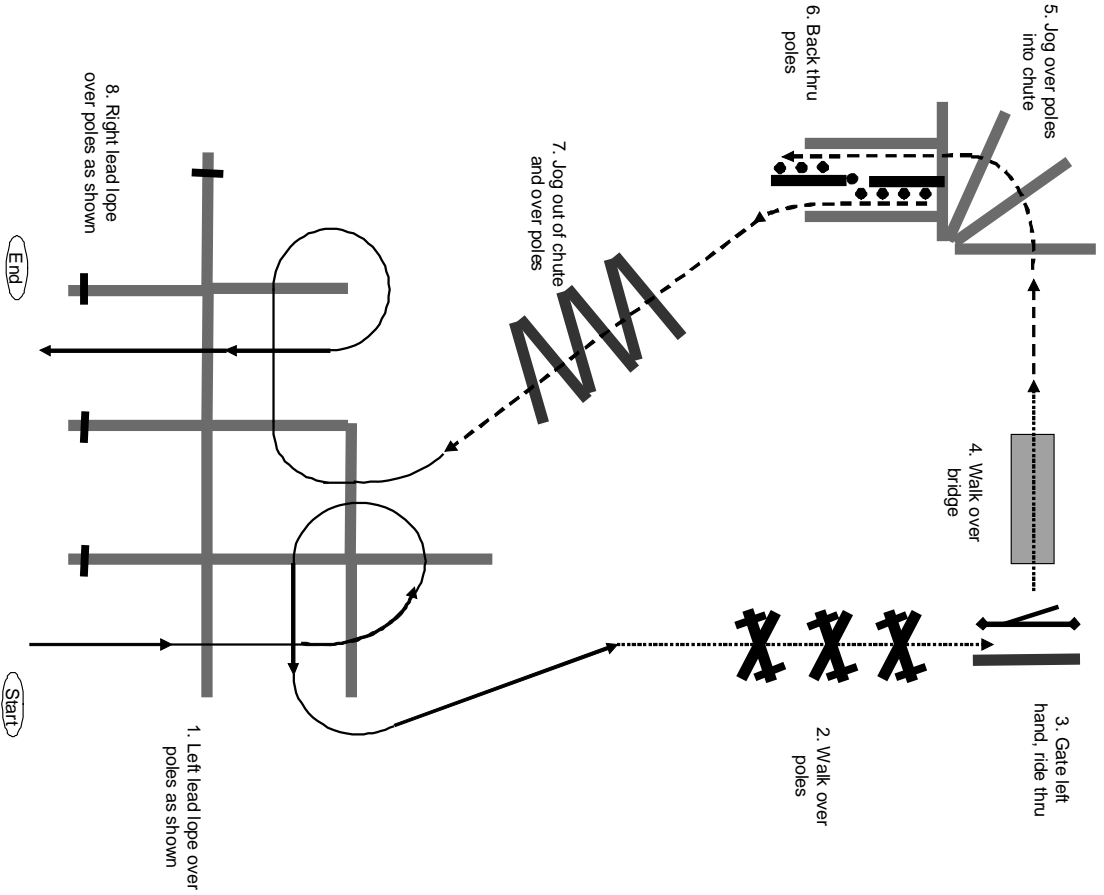


4380 Trail

Youth

AQHA

15.04.2009



**Legend:**  
 Walk/Schritt ..... Jog/Trab  
 Lope/Galopp --- Back up/Rückwärts  
 Flowers (Marker) ☀ ☼ ☽ ☾ ☿

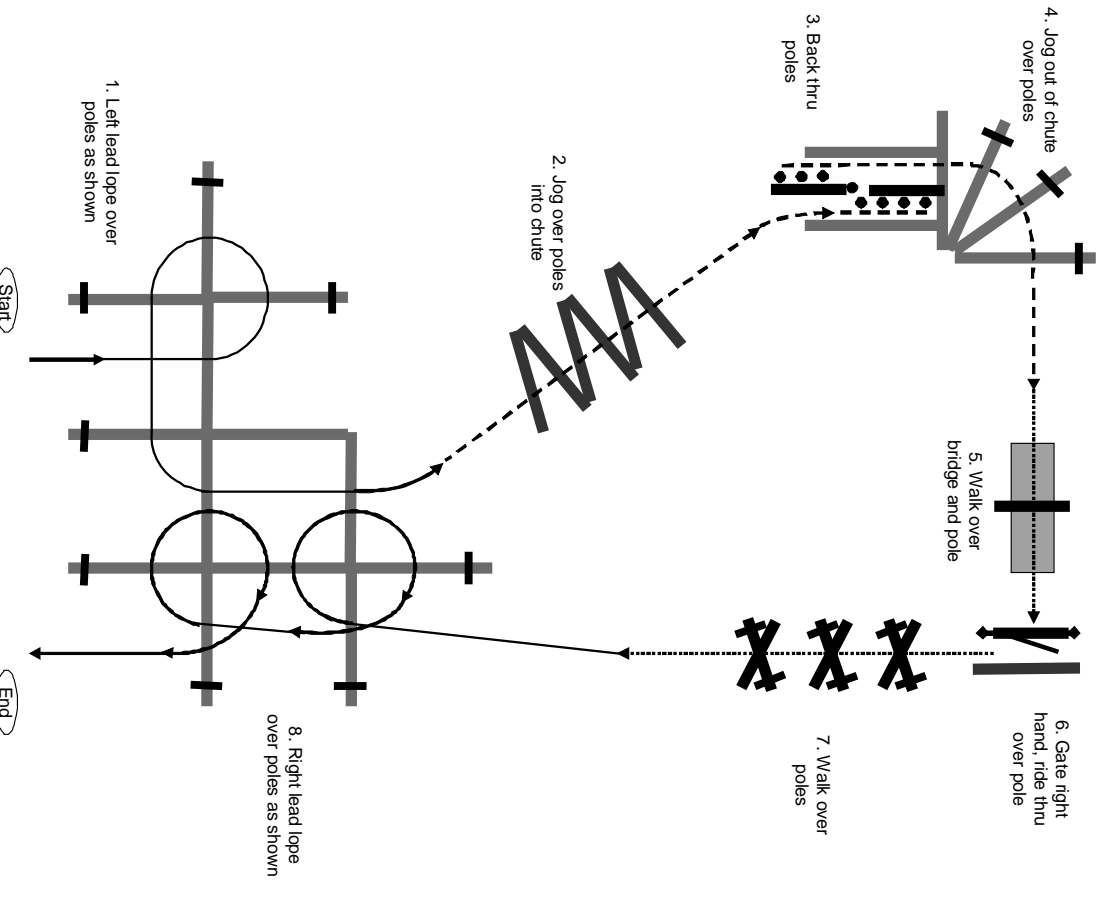
© Peter Kalat 2009  
 All rights reserved

1382 Trail Senior Horse

Open

AQHA

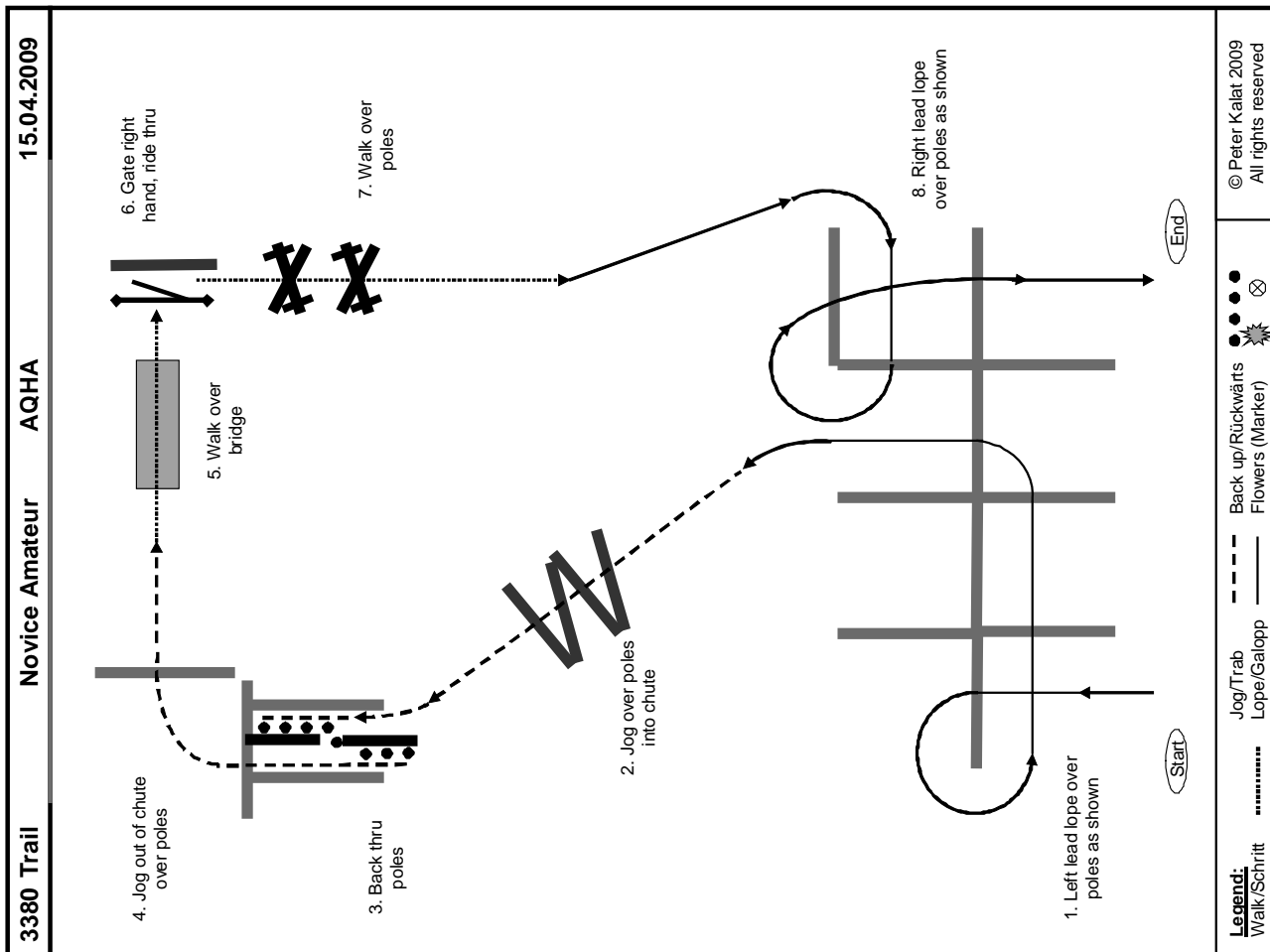
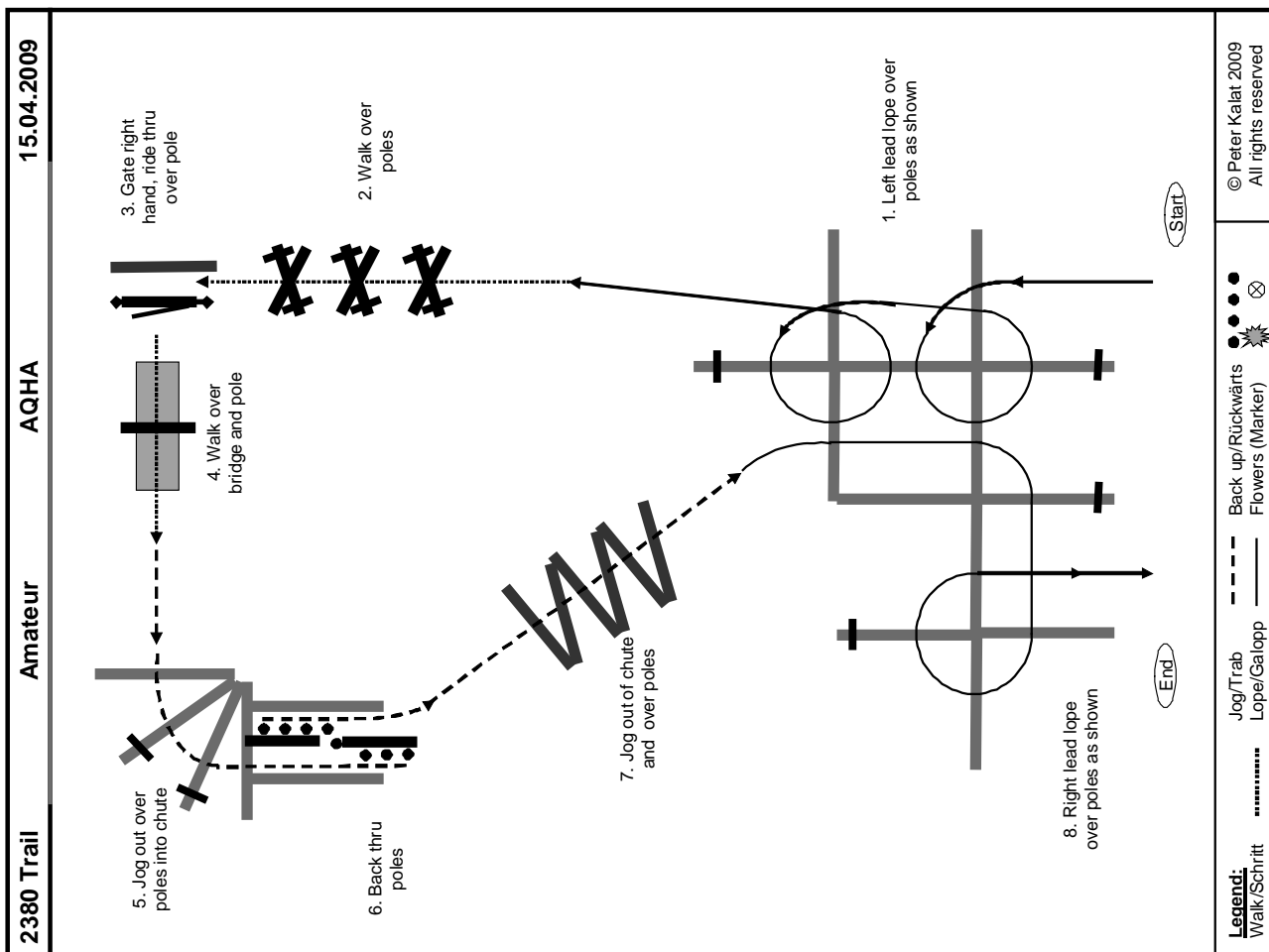
15.04.2009



**Legend:**  
 Walk/Schritt ..... Jog/Trab  
 Lope/Galopp --- Back up/Rückwärts  
 Flowers (Marker) ☀ ☼ ☽ ☾ ☿

© Peter Kalat 2009  
 All rights reserved

# Pattern



<b>8387 Trail</b>	<b>Novice Youth</b>	<b>VWB</b>	<b>16.04.2009</b>
-------------------	---------------------	------------	-------------------

1. Left lead lope over poles as shown

2. Jog over poles into chute

3. Back thru poles

4. Walk out of chute over poles

5. Gate right hand, ride thru

6. Walk over poles

7. Walk over bridge

8. Jog over poles

Start End

<b>Legend:</b> Walk/Schritt	Jog/Trab Lope/Galopp	Back up/Rückwärts Flowers (Marker)	© Peter Kalat 2009 All rights reserved
--------------------------------	-------------------------	---------------------------------------	---

<b>8388 Trail</b>	<b>Youth</b>	<b>VWB</b>	<b>16.04.2009</b>
-------------------	--------------	------------	-------------------

1. Left lead lope over poles as shown

2. Jog over poles into box

3. Turn 1 1/2 right; walk out

4. Back thru poles

5. Jog out of chute over poles

6. Gate right hand, ride thru

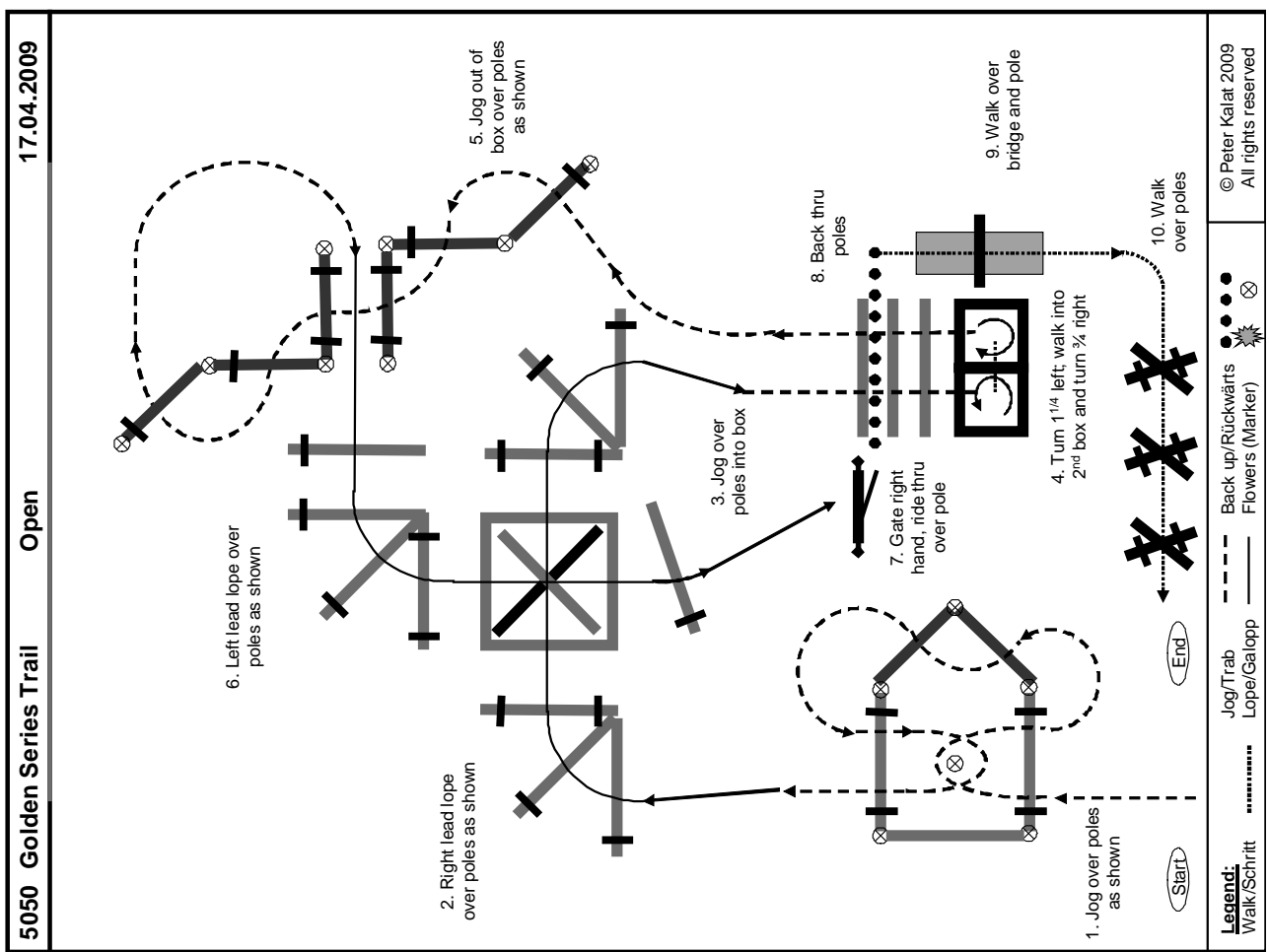
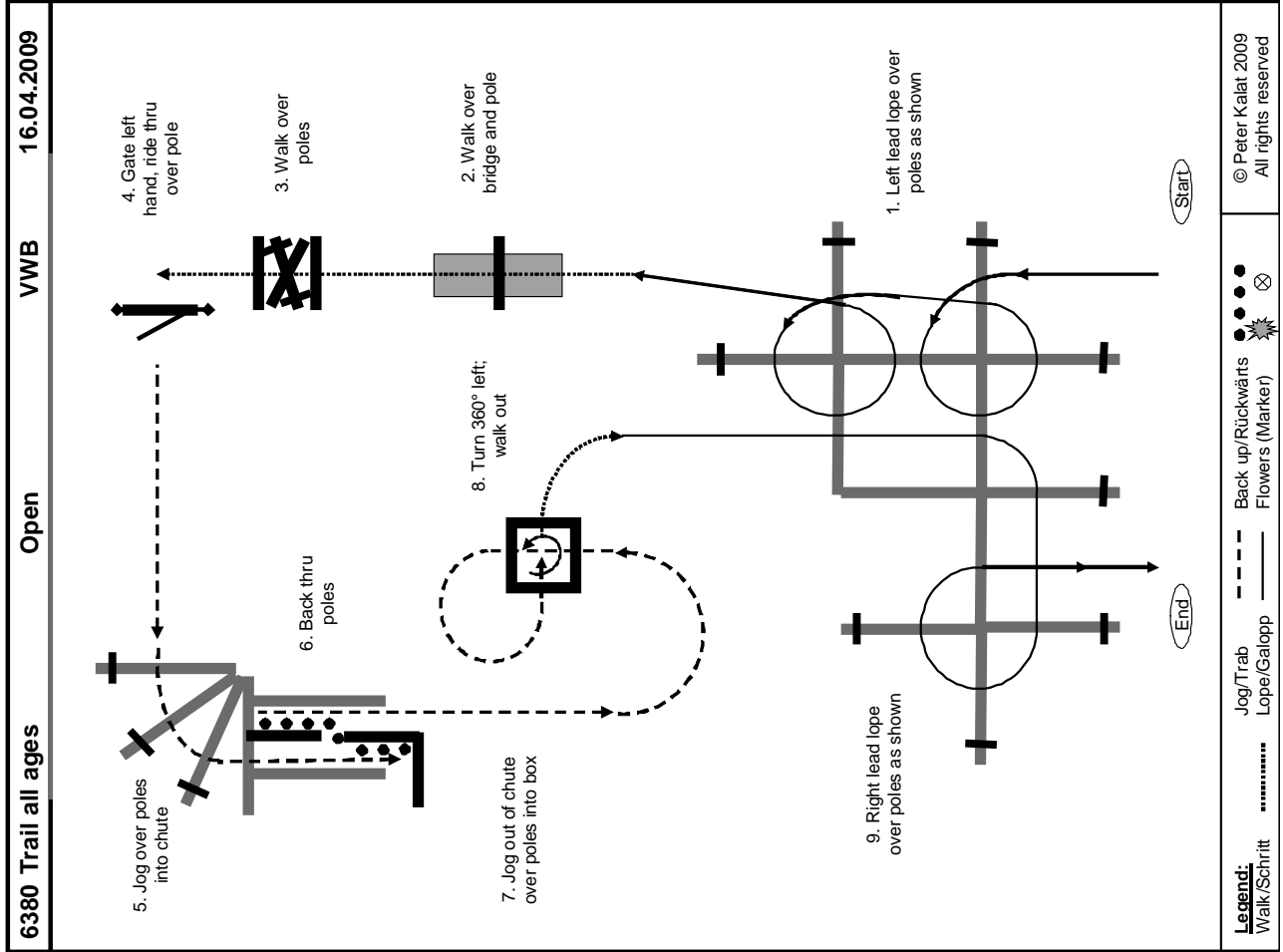
7. Walk over poles

8. Walk over bridge

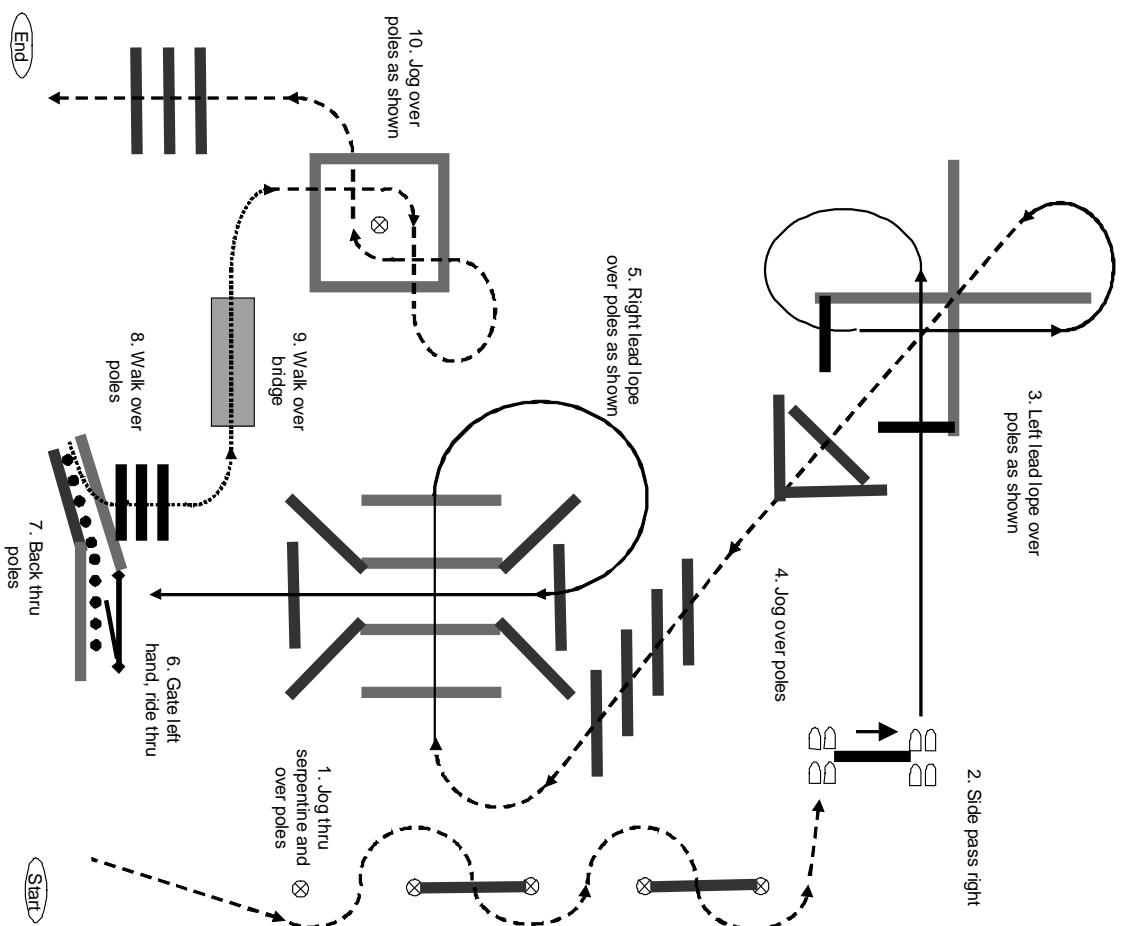
9. Right lead lope over poles as shown

Start End

<b>Legend:</b> Walk/Schritt	Jog/Trab Lope/Galopp	Back up/Rückwärts Flowers (Marker)	© Peter Kalat 2009 All rights reserved
--------------------------------	-------------------------	---------------------------------------	---

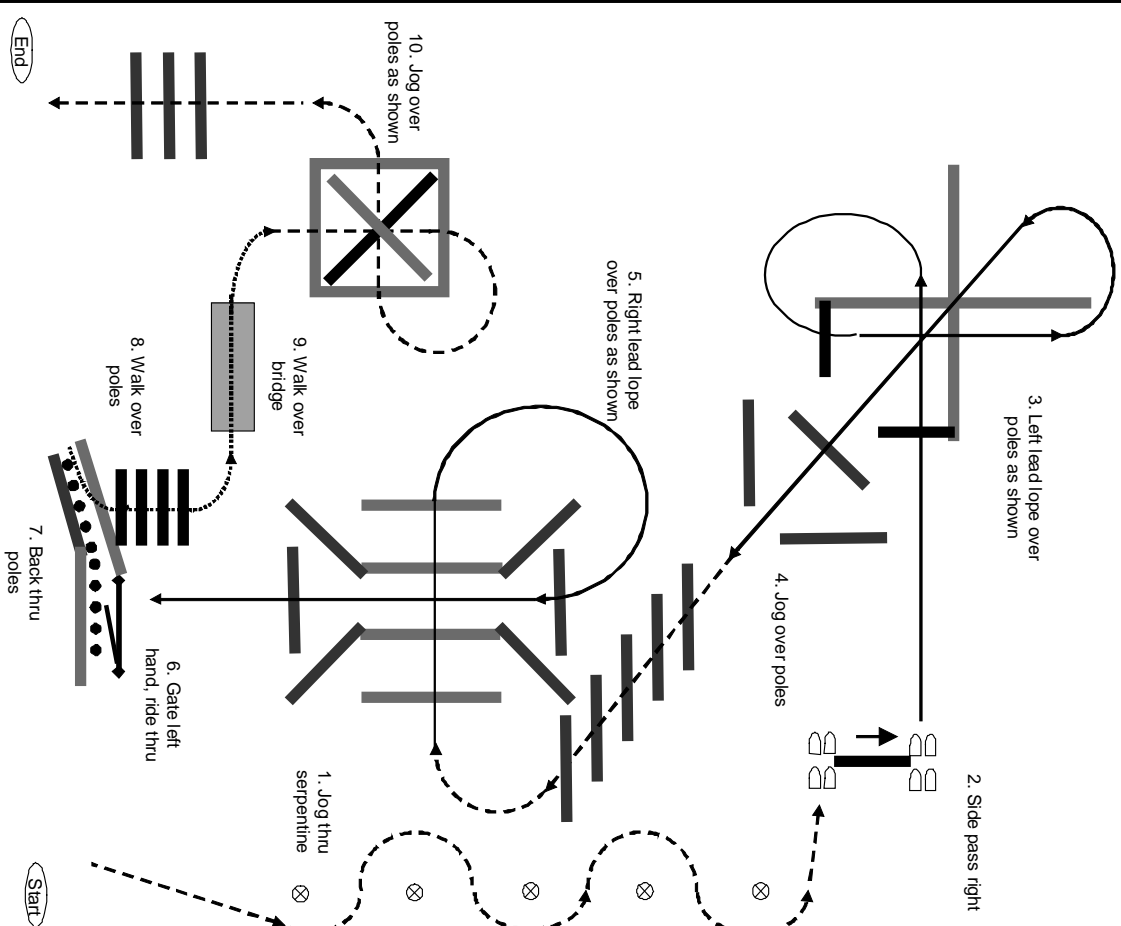


1381 Trail Junior Horse Open AQHA 18.04.2009



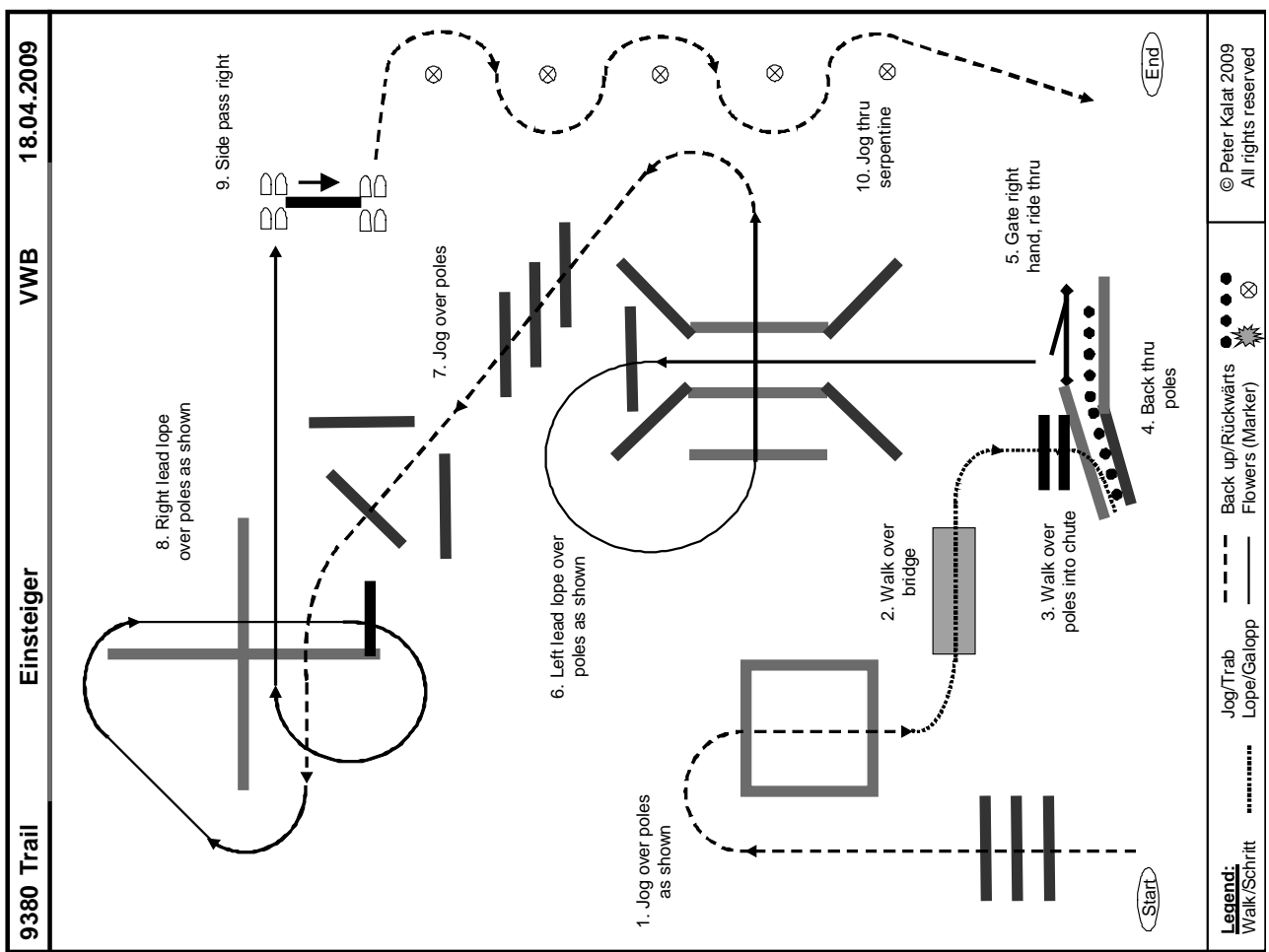
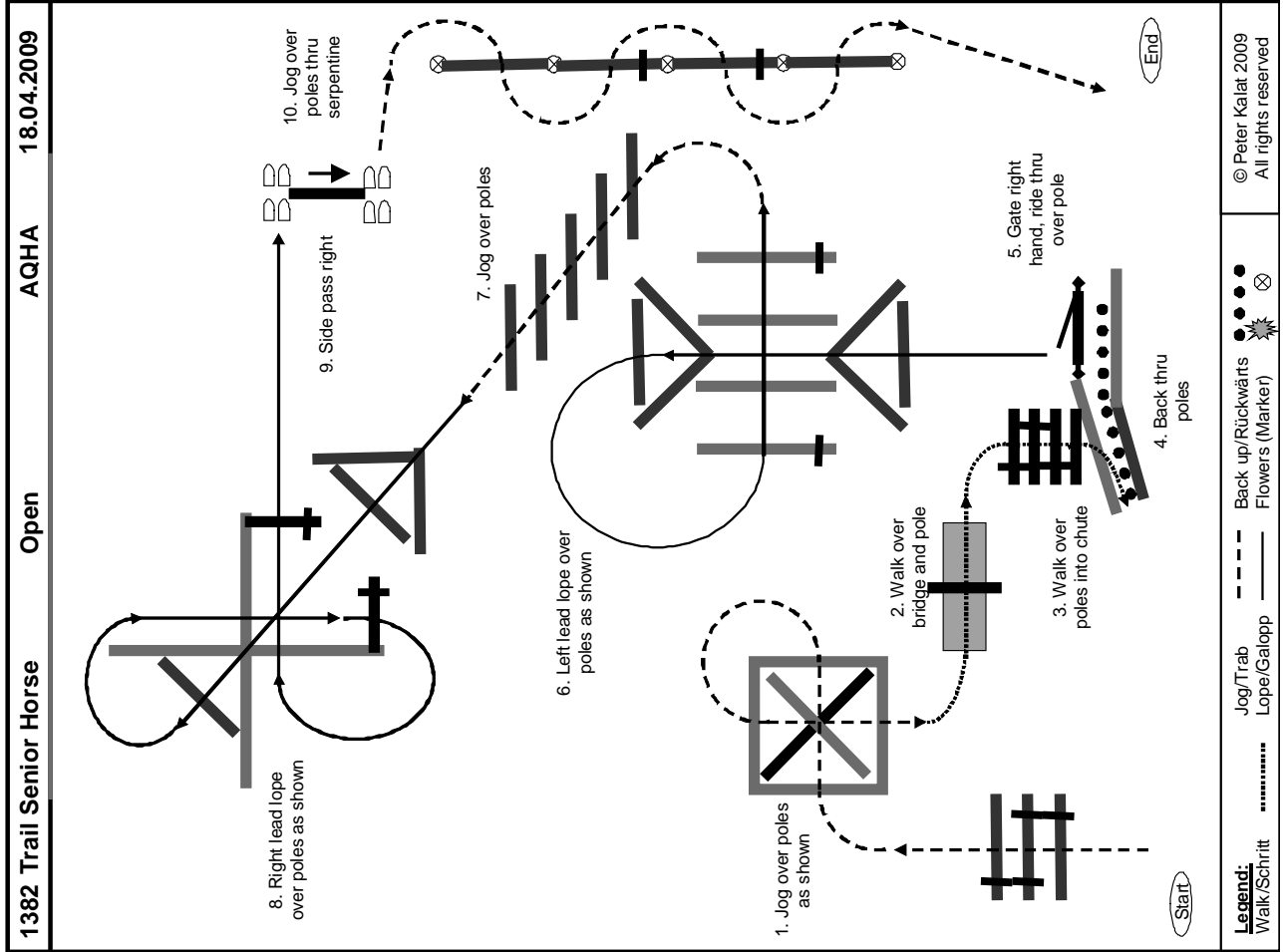
**Legend:**  
 Walk/Schritt ..... Jog/Trab  
 Lope/Galopp --- Back up/Rückwärts  
 Flowers (Marker) ●●●● Flowers (Marker) ⊗  
 © Peter Katal 2009 All rights reserved

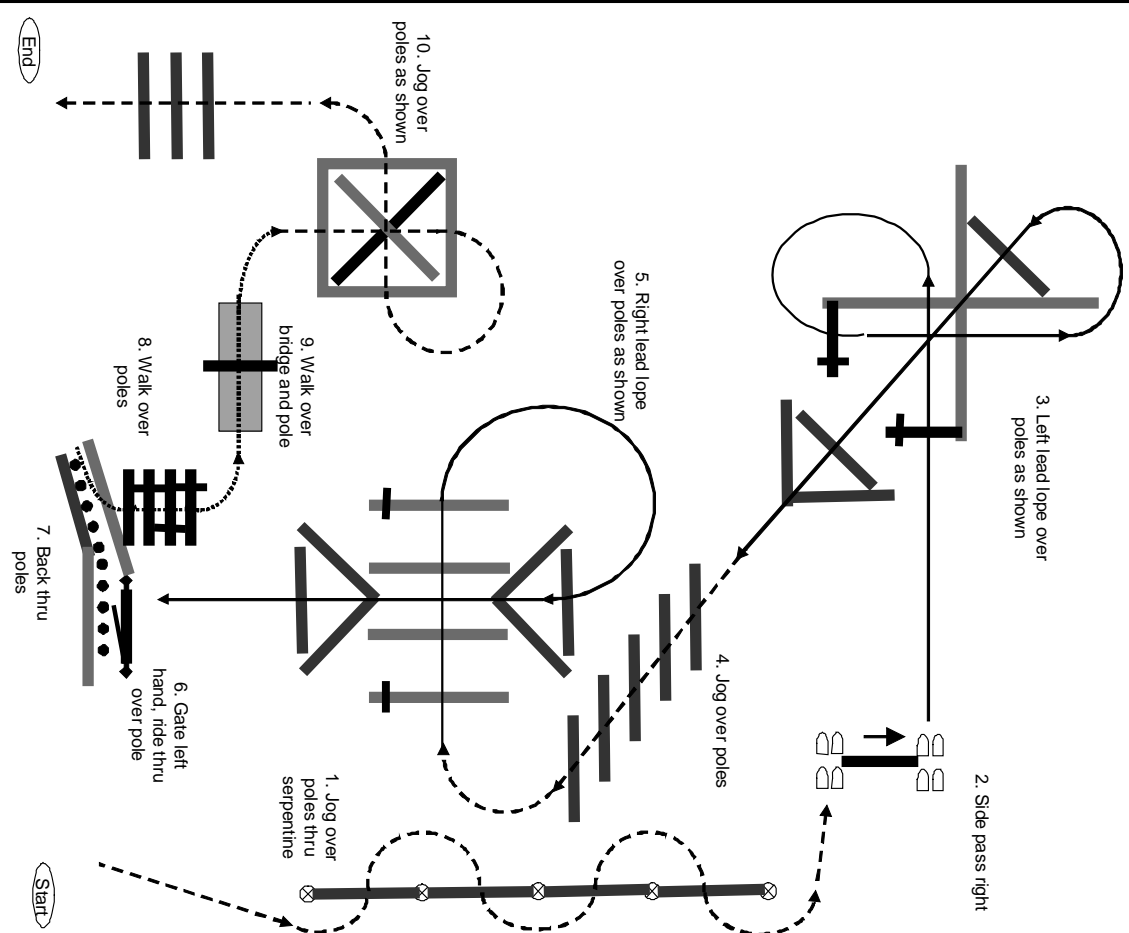
4380 Trail Youth AQHA 18.04.2009



**Legend:**  
 Walk/Schritt ..... Jog/Trab  
 Lope/Galopp --- Back up/Rückwärts  
 Flowers (Marker) ●●●● Flowers (Marker) ⊗  
 © Peter Katal 2009 All rights reserved

Pattern



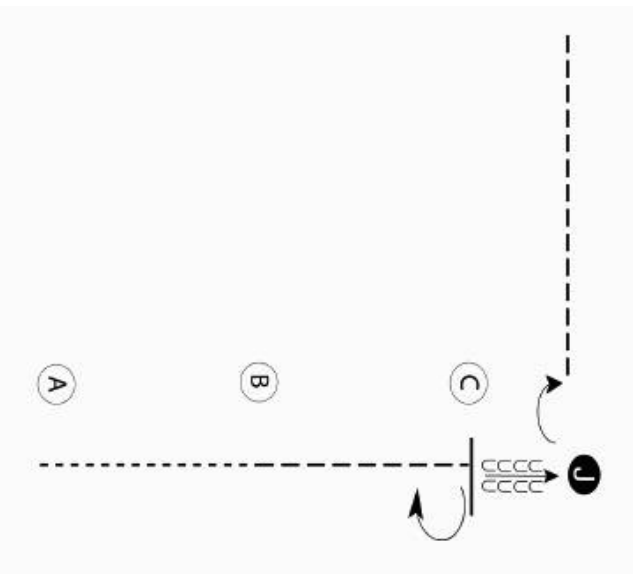


**Legend:**

- Walk/Schritt
- Jog/Trab
- Back up/Rückwärts
- Flowers (Marker)
- © Peter Kalat 2009
- All rights reserved

Pattern

VWB 8127 Novice Jugend Showmanship  
 VWB 9120 Einsteiger Showmanship



1. Schritt von A nach B
2. Trab von B nach C.
3. Stop bei C und eine 180 Grad Drehung ausführen.
4. Rückwärts richten zum Richter und zur Inspektion aufstellen.
5. Nach der Inspektion eine 90 Grad Drehung ausführen und gerade vom Richter weg traben.

Walk / Schritt

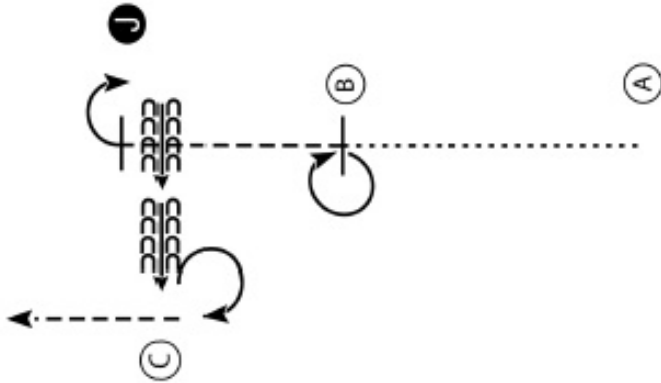
Trot / Trab

Back / Rückwärts

Marker / Pylene

Judge / Richter

VWB 8128 Jugend Showmanship  
VWB 7120 Amateur Showmanship

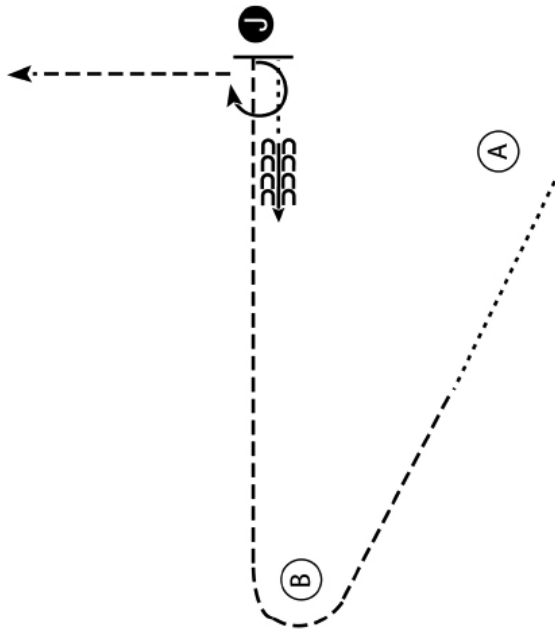


1. Schritt von A nach B.
2. Stop bei B und 360 Grad Drehung.
3. Trab bis Höhe des Richters, stop, 90 Grad Drehung und Aufstellung zur Inspektion.
4. Nach der Inspektion rückwärts richten bis C und 270 Grad Drehung.
5. Zum Ausgang traben.

Walk / Schritt .....  
Trot / Trab -----  
Back / Rückwärts ←-----  
Marker / Pylone (B)  
Judge / Richter (J)

1. Walk A to B.
2. At B stop and perform a 360 degree turn.
3. Trot until even with the judge, stop and perform a 90 degree turn and set up for inspection.
4. When dismissed back to C and perform a 270 degree turn.
5. Trot to exit.

AQHA 1/2 4120 Youth Showmanship  
AQHA 1/2 2120 Amateur Showmanship

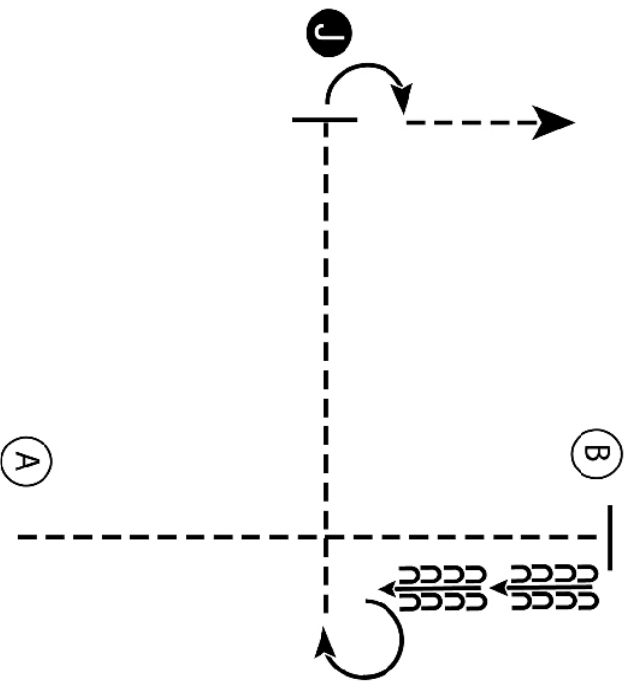


1. Den halben Weg von A nach B im Schritt.
2. Im Trab um B herum zum Richter.
3. Stop und vier Tritte rückwärts richten.
4. Zum Richter gehen und zur Inspektion aufstellen.
5. Nach der Inspektion eine 270 Grad Drehung ausführen und zum Line-up traben.

Walk / Schritt .....  
Trot / Trab -----  
Back / Rückwärts ←-----  
Marker / Pylone (B)  
Judge / Richter (J)

1. Walk half way from A to B.
2. Trot around B to the Judge.
3. Stop and back four steps.
4. Walk to Judge and set up for inspection.
5. When dismissed perform a 270 degree turn and trot to line-up.

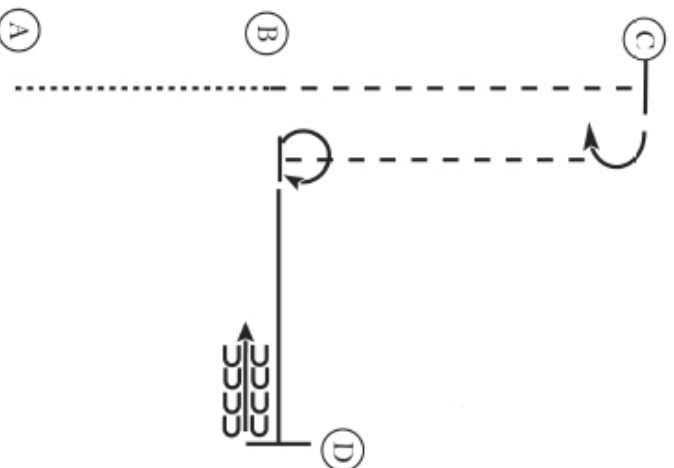
AQHA 3/4 4120 Youth Showmanship  
AQHA 3/4 2120 Amateur Showmanship



1. Trab von A nach B.
2. Stop bei B und die halbe Strecke nach A rückwärts richten.
3. Stop und 270 Grad Drehung.
4. Im Trab zum Richter und zur Inspektion aufstellen.
5. Nach der Inspektion eine 90 Grad Drehung und vom Richter weg traben.



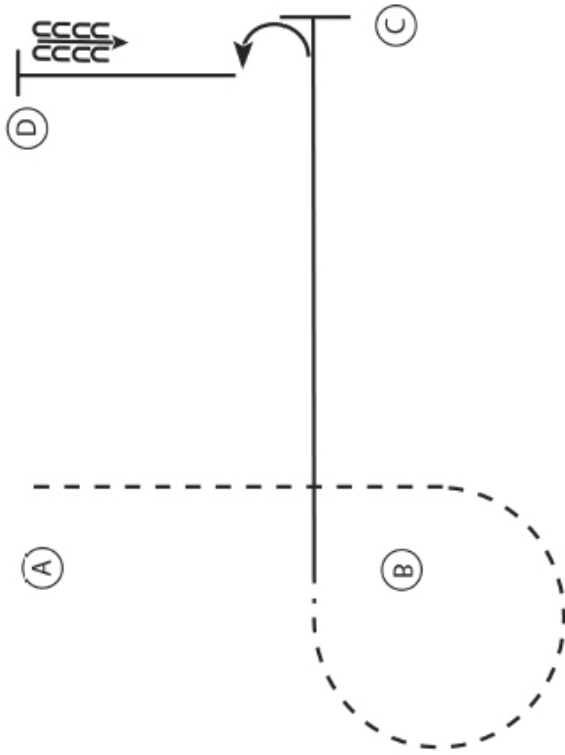
WVB 8407 Novice Jugend Horsemanship  
WVB 9400 Einsteiger Horsemanship



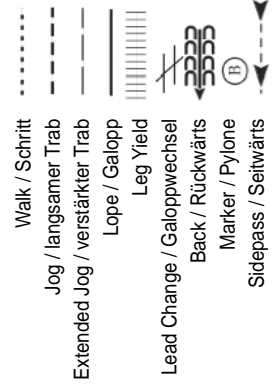
1. Im Schritt von A nach B.
2. Bei B Jog nach C.
3. Stop bei C und eine 180 Grad Drehung nach rechts ausführen.
4. Jog von C nach B.
5. Stop bei B und eine 270 Grad Drehung nach ausführen.
6. Linksgalopp nach D.
7. Stop bei D und 3 Tritte rückwärts richten.



VWB 8408 Jugend Horsemanship  
VWB 7400 Amateur Horsemanship

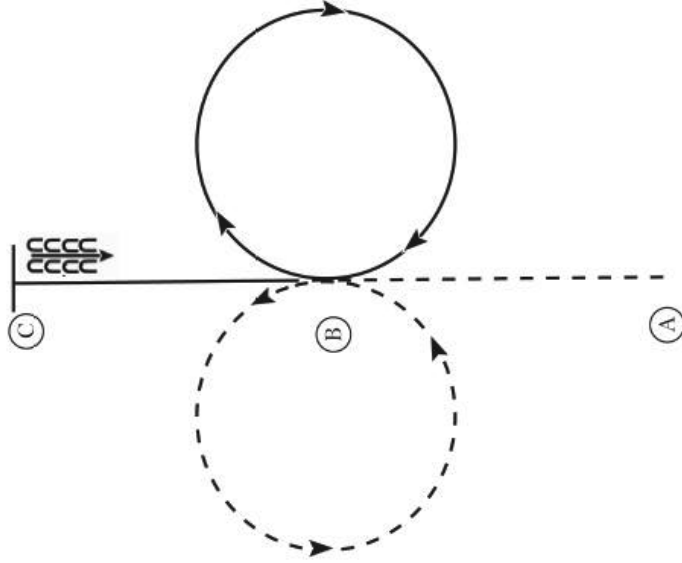


1. Jog von A nach und um B herum.
2. Bei B Rechtsgalopp nach C.
3. Stop bei C und 90 Grad Drehung nach links.
4. Linksgalopp nach D.
5. Stop bei D und 4 Tritte rückwärtsrichten.




1. Jog from A to and around B.
2. At B lope on the right lead to C.
3. Stop at C and perform a 90 degree turn to the left.
4. Lope on the left lead to D.
5. At D stop and back 4 steps.

AQHA 1/2 4400 Youth Horsemanship  
AQHA 1/2 3400 Novice Amateur Horsemanship



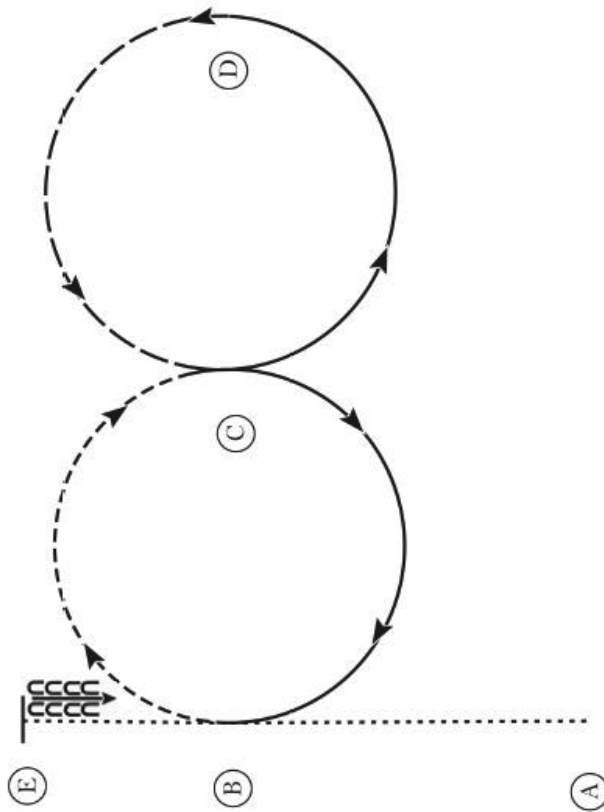
1. Im Jog von A nach B.
2. Bei B im Jog einen Zirkel nach links.
3. Bei B einen Zirkel nach rechts im Rechtsgalopp galoppieren.
4. Weiter nach C galoppieren.
5. Stop bei C und vier Tritte rückwärts richten.



1. Jog A to B.
2. At B jog a circle to the left.
3. At B lope a circle to the right on the right lead
4. Continue the lope to C.
5. At C stop and back four steps.



### AQHA 3/4 2400 Amateur Horsemanship

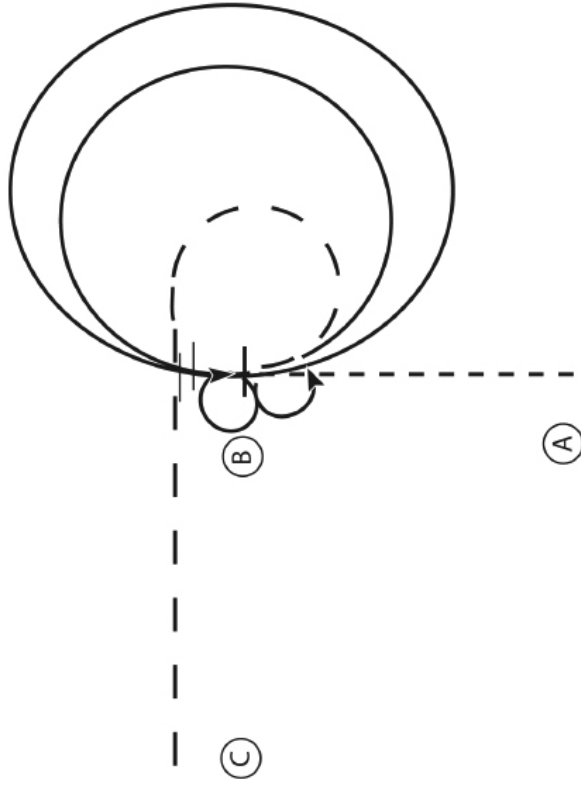


1. Im Schritt von A nach B.
2. Bei B einen halben Zirkel im Jog nach C.
3. Bei C einen halben Zirkel im Linksgalopp bis D.
4. Bei D einen halben Zirkel im verstärkten Trab (extended Jog) bis C.
5. Bei C einen halben Zirkel im Linksgalopp bis B.
6. Bei B schritt bis E.
7. Stop bei E und 4 Tritte rückwärts richten.

1. Walk A to B.
2. At B jog a half circle to C.
3. At C lope a half circle on the left lead to D.
4. At D extend the jog in a half circle to C.
5. At C lope a half circle on the left lead to B.
6. At B walk to E.
7. Stop at E and back 4 steps.



### 5052 Bavarian Golden Series Horsemanship

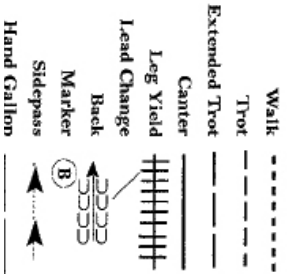
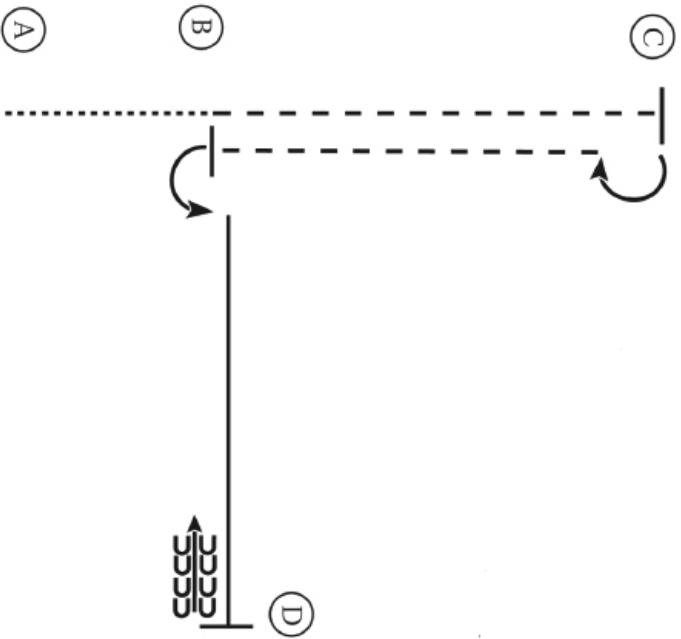


1. Im Jog von A nach B
2. Stop bei B und eine 180 Grad Drehung nach links
3. Einen langsamen kleinen Zirkel nach links im Rechtsgalopp
4. Bei B einen Galoppwechsel und einen großen schnellen Zirkel nach links
5. Stop bei B und eine 360 Grad Drehung nach rechts
6. Extended Jog in einem Zirkel und nach C fortsetzen
7. Stop bei C

1. Jog A to B
2. Stop at B and perform a 180 degree turn to the left
3. Lope a small slow circle to the left on the right lead
4. At B perform a lead change and lope a large fast circle to the left
5. Stop at B and perform a 360 degree turn to the right
6. Extend the jog in a circle and then continue on to C
7. Stop at C

AQHA 1/2 4520 Youth Hunt Seat Equitation  
 AQHA 1/2 2520 Amateur Hunt Seat Equitation

1. Walk A to B
2. At B posting trot on the left diagonal to C
3. At C stop and perform a 180 degree turn to the right on the hindquarters
4. Posting trot on the right diagonal to B
5. At B stop and perform a 90 degree turn to the left on the forehand
6. Canter on the right lead to D
7. At D stop and back 4 steps



AQHA 3/4 4520 Youth Hunt Seat Equitation  
 AQHA 3/4 2520 Amateur Hunt Seat Equitation

1. At A walk halfway to B
2. Stop and perform a 360 degree turn to the left on the hindquarters
3. Posting trot to and around B and in a circle around C, performing proper change of diagonal
4. At C canter to C on the right lead
5. Stop at D

