

Patternübersicht



Reining

8347	VWB	Novice Jugend Reining	VWB-Pattern	5
8348	VWB	Jugend Reining	VWB-Pattern	4
9340	VWB	Einsteiger Reining	VWB-Pattern	6
7340	VWB	Amateur Reining	VWB-Pattern	2
6340	VWB	Offen Reining	VWB-Pattern	8
1341	AQHA 1/2	Open Junior Reining	AQHA-Pattern	2
1342	AQHA 1/2	Open Senior Reining	AQHA-Pattern	10
2340	AQHA 1/2	Amateur Reining	AQHA-Pattern	4
3340	AQHA 1/2	Novice Amateur Reining	AQHA-Pattern	5
4340	AQHA 1/2	Youth Reining	AQHA-Pattern	6
1341	AQHA 3/4	Open Junior Reining	AQHA-Pattern	6
1342	AQHA 3/4	Open Senior Reining	AQHA-Pattern	7
2340	AQHA 3/4	Amateur Reining	AQHA-Pattern	6
3340	AQHA 3/4	Novice Amateur Reining	AQHA-Pattern	8
4340	AQHA 3/4	Youth Reining	AQHA-Pattern	5
5010	NRHA	Open Morrison Trophy	NRHA-Pattern	4
5011	NRHA	Open Novice Horse	NRHA-Pattern	5
5012	NRHA	Open Intermediate	NRHA-Pattern	4
5020	NRHA	Non Pro Morrison Trophy	NRHA-Pattern	6
5022	NRHA	Non Pro Limited	NRHA-Pattern	8
5023	NRHA	Rookie	NRHA-Pattern	4

Western Combination

6600	VWB	Offen Western Combination	VWB-Pattern	1
------	-----	---------------------------	-------------	---

Western Riding

6360	VWB	Offen Western Riding	VWB-Pattern	1
7360	VWB	Amateur Western Riding	VWB-Pattern	3
1360	AQHA 1/2	Open Western Riding	AQHA-Pattern	2
1363	AQHA 1/2	Green Western Riding	Green-Pattern	2
2360	AQHA 1/2	Amateur Western Riding	AQHA-Pattern	4
1360	AQHA 3/4	Open Western Riding	AQHA-Pattern	4
1363	AQHA 3/4	Green Western Riding	Green-Pattern	3
2360	AQHA 3/4	Amateur Western Riding	AQHA-Pattern	2

AQHA 1/2 = AQHA-Show Mi/Do/Fr; AQHA 3/4 = AQHA-Shows Fr/Sa/So

Patternübersicht



Trail

1381	AQHA 1/2	Open Junior Trail	Seite	52
1382	AQHA 1/2	Open Senior Trail	Seite	51
1383	AQHA 1/2	Green Trail	Seite	50
2380	AQHA 1/2	Amateur Trail	Seite	51
3380	AQHA 1/2	Novice Amateur Trail	Seite	50
4380	AQHA 1/2	Youth Trail	Seite	52
1381	AQHA 3/4	Open Junior Trail	Seite	56
1382	AQHA 3/4	Open Senior Trail	Seite	56
1383	AQHA 3/4	Green Trail	Seite	54
2380	AQHA 3/4	Amateur Trail	Seite	54
3380	AQHA 3/4	Novice Amateur Trail	Seite	53
4380	AQHA 3/4	Youth Trail	Seite	55
6380	VWB	Offen Trail	Seite	53
7380	VWB	Amateur Trail	Seite	58
9380	VWB	Einsteiger Trail	Seite	58
8387	VWB	Novice Jugend	Seite	57
8388	VWB	Jugend	Seite	57
5050	VWB	Bavarian Golden Series Trail	Seite	55

Horsemanship

	VWB	alle Horsemanship VWB	Seite	61
	AQHA 1/2	alle Horsemanship AQHA	Seite	62
	AQHA 3/4	alle Horsemanship AQHA	Seite	63
5052	VWB	Bavarian Golden Series Horsemanship	Seite	64

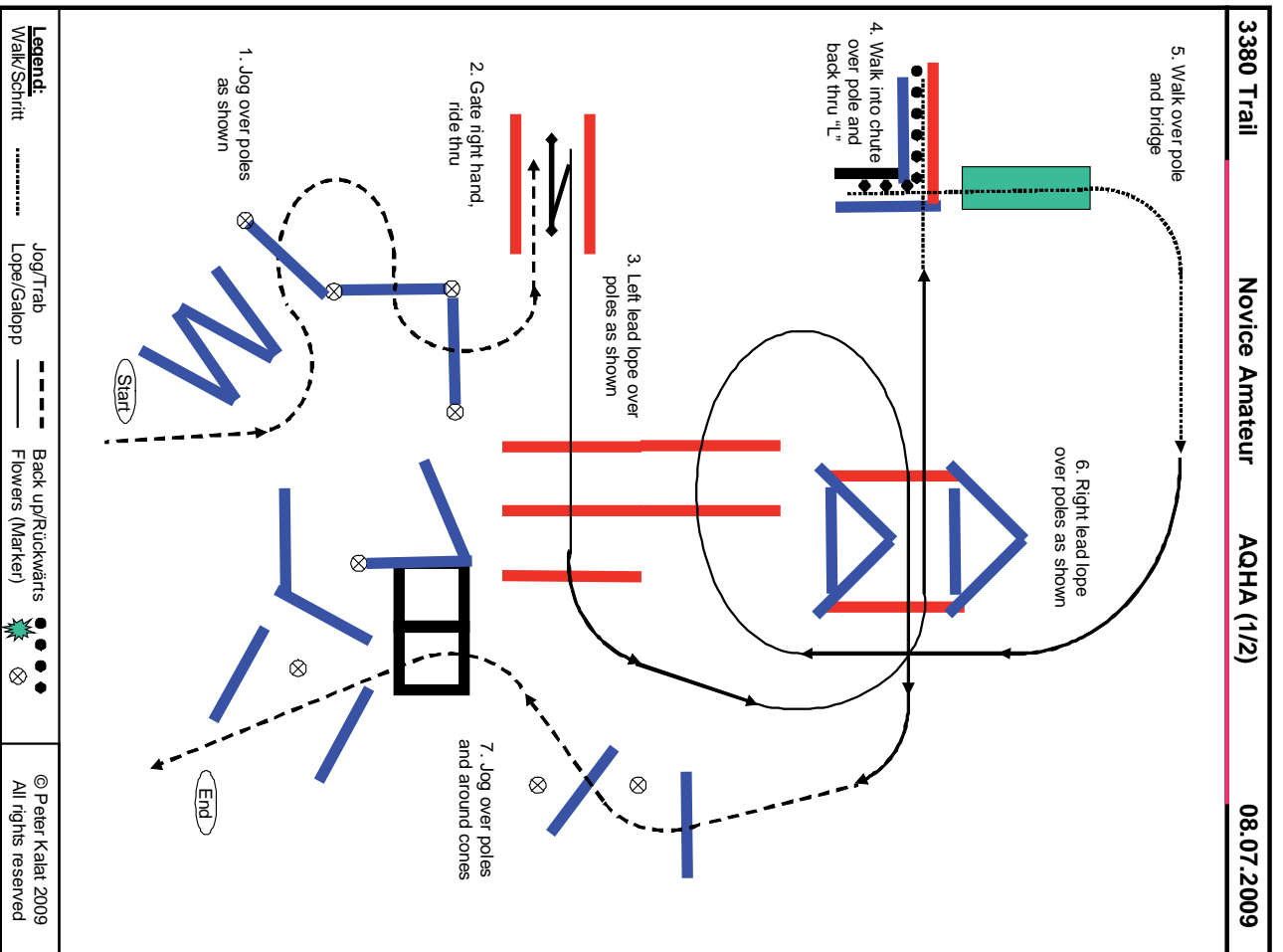
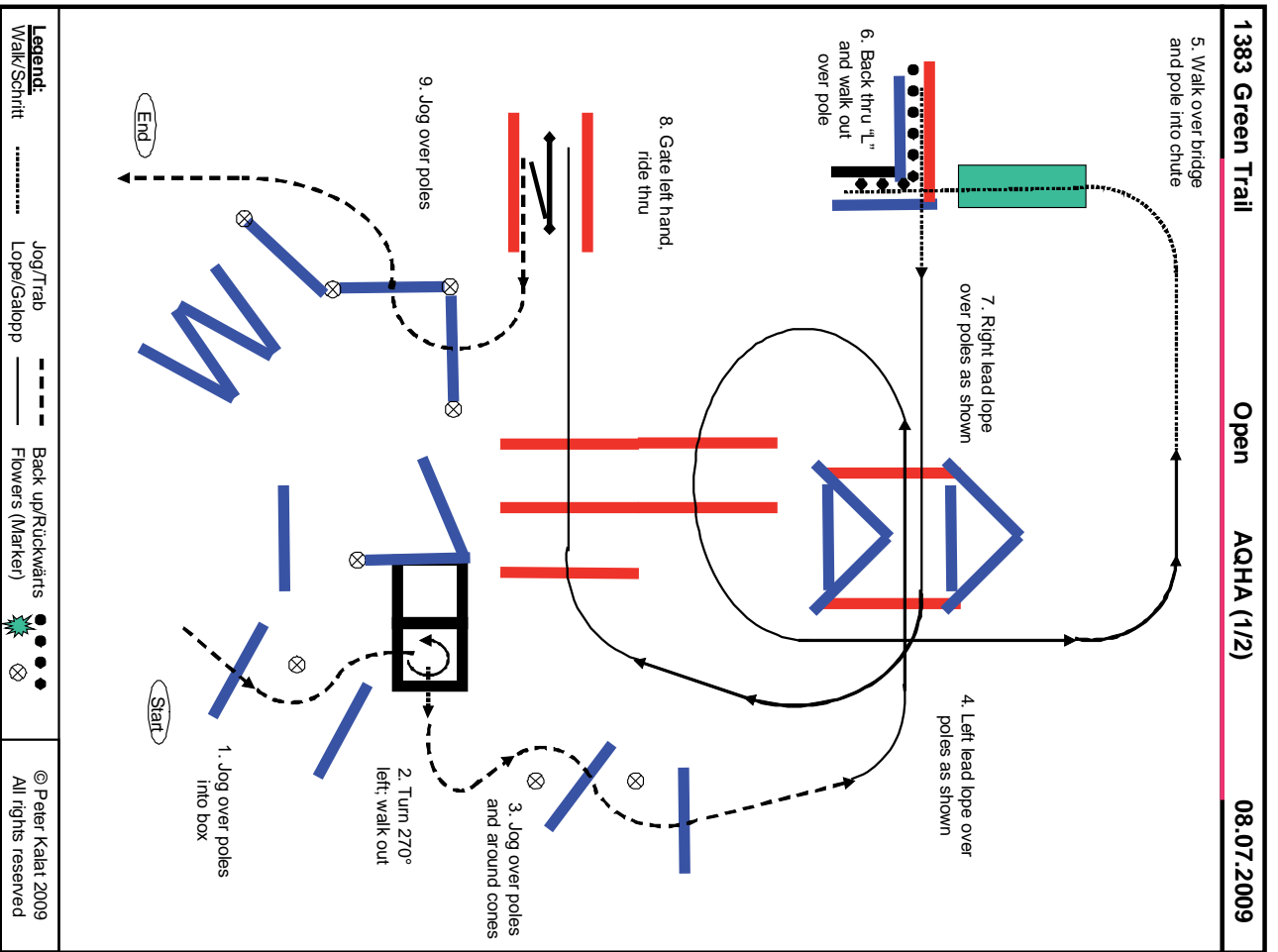
Showmanship

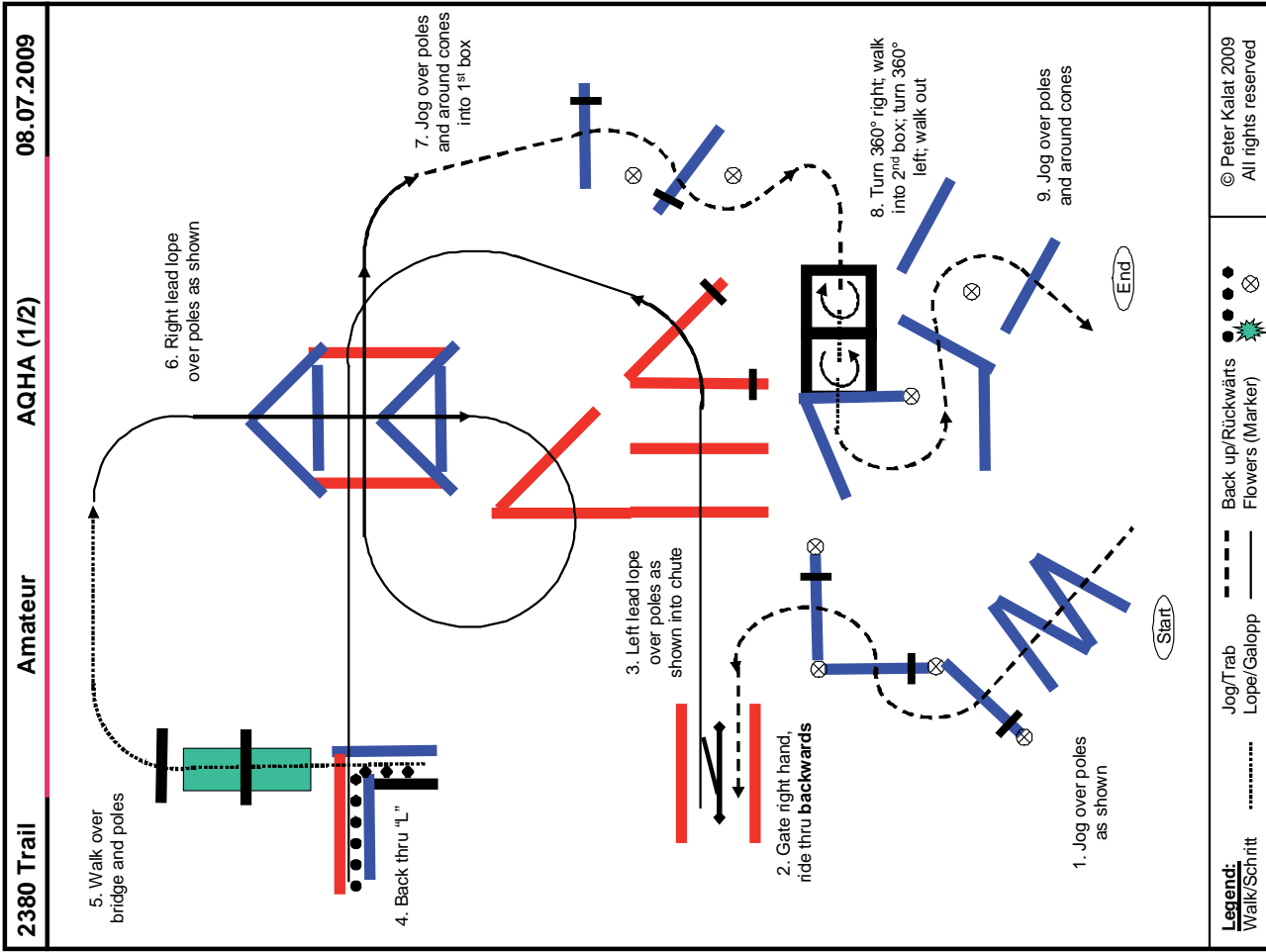
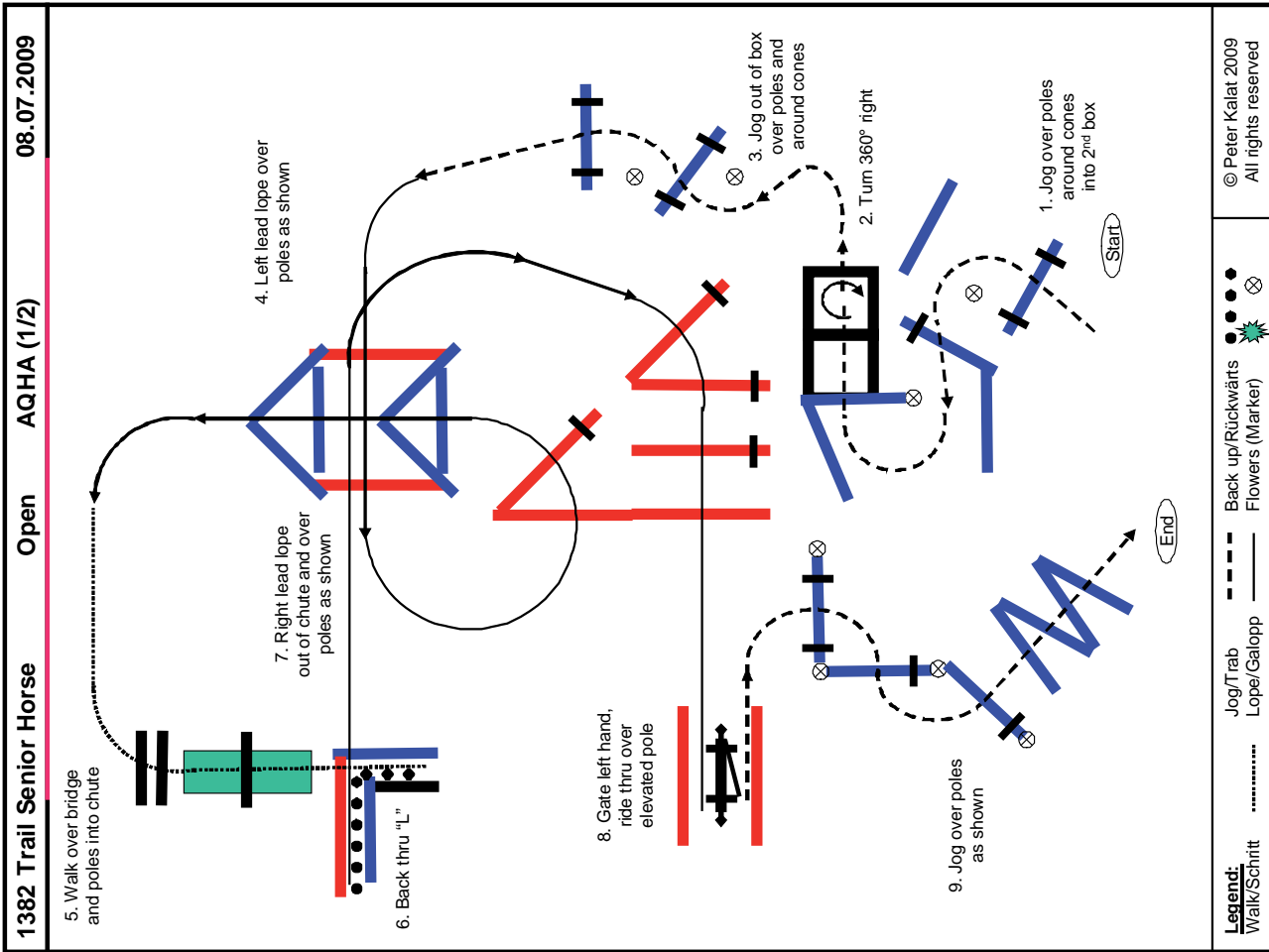
	VWB	alle Showmanship VWB	Seite	59
	AQHA 1/2	alle Showmanship AQHA	Seite	60
	AQHA 3/4	alle Showmanship AQHA	Seite	60

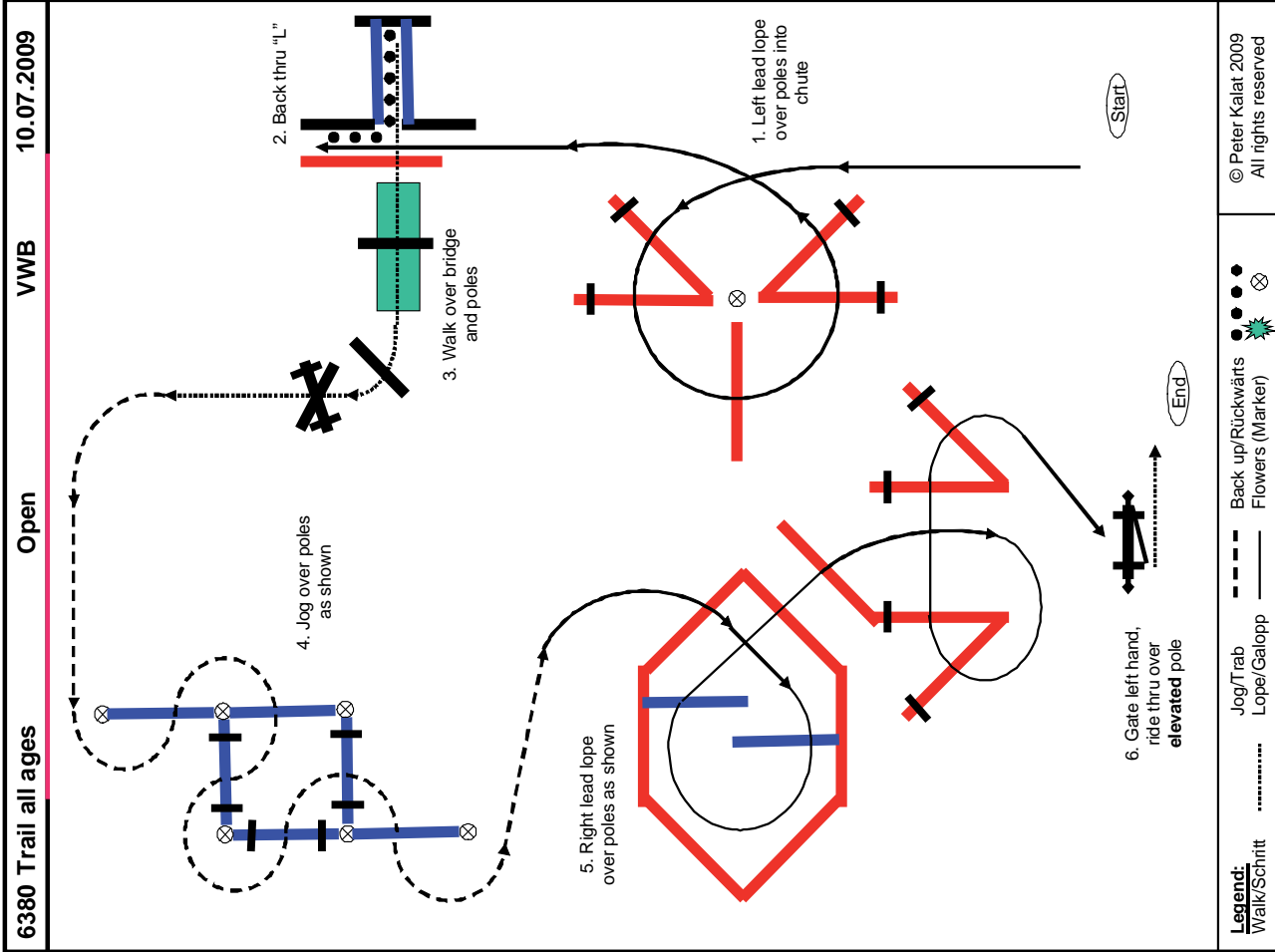
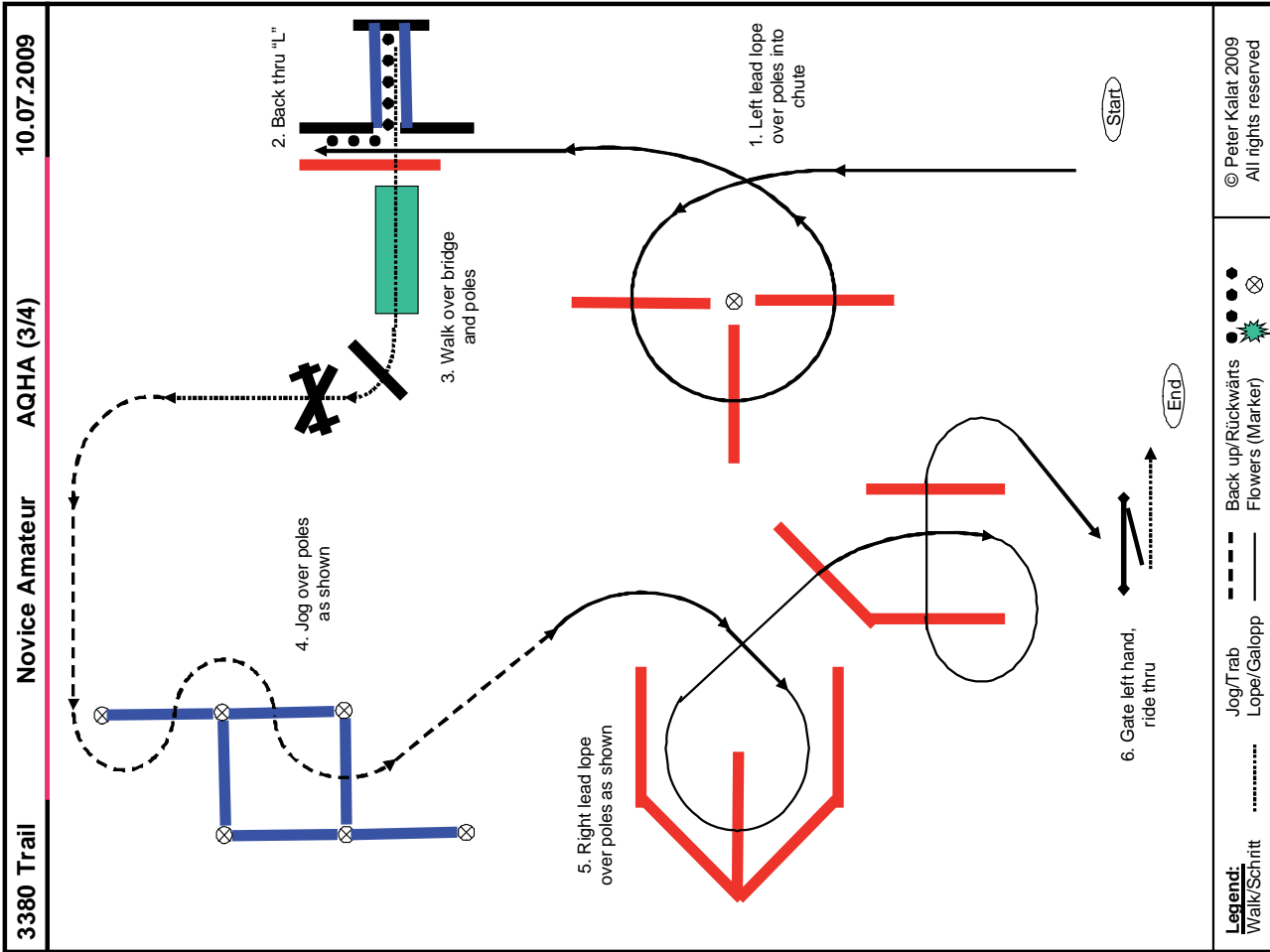
Hunt Seat Equitation

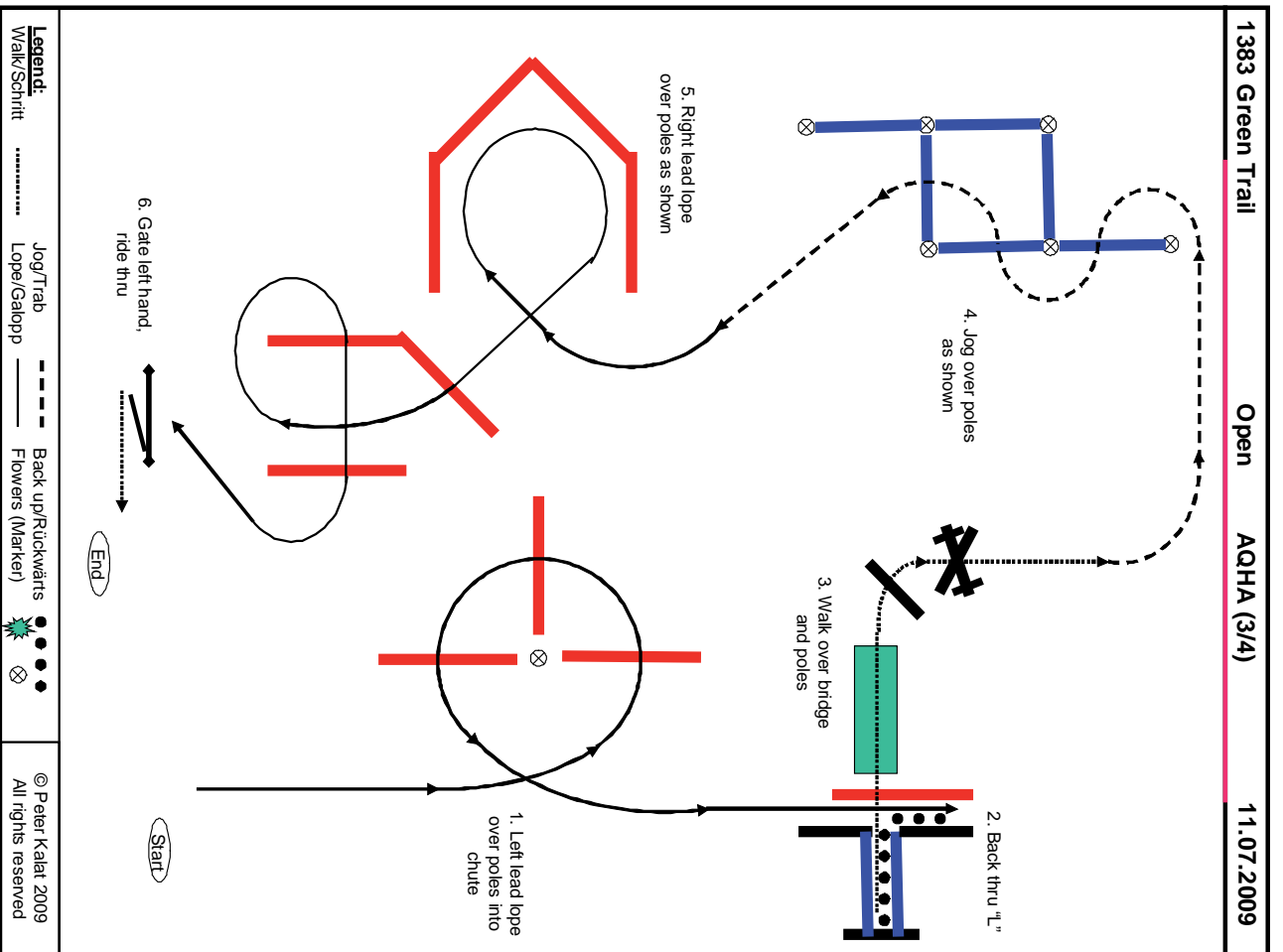
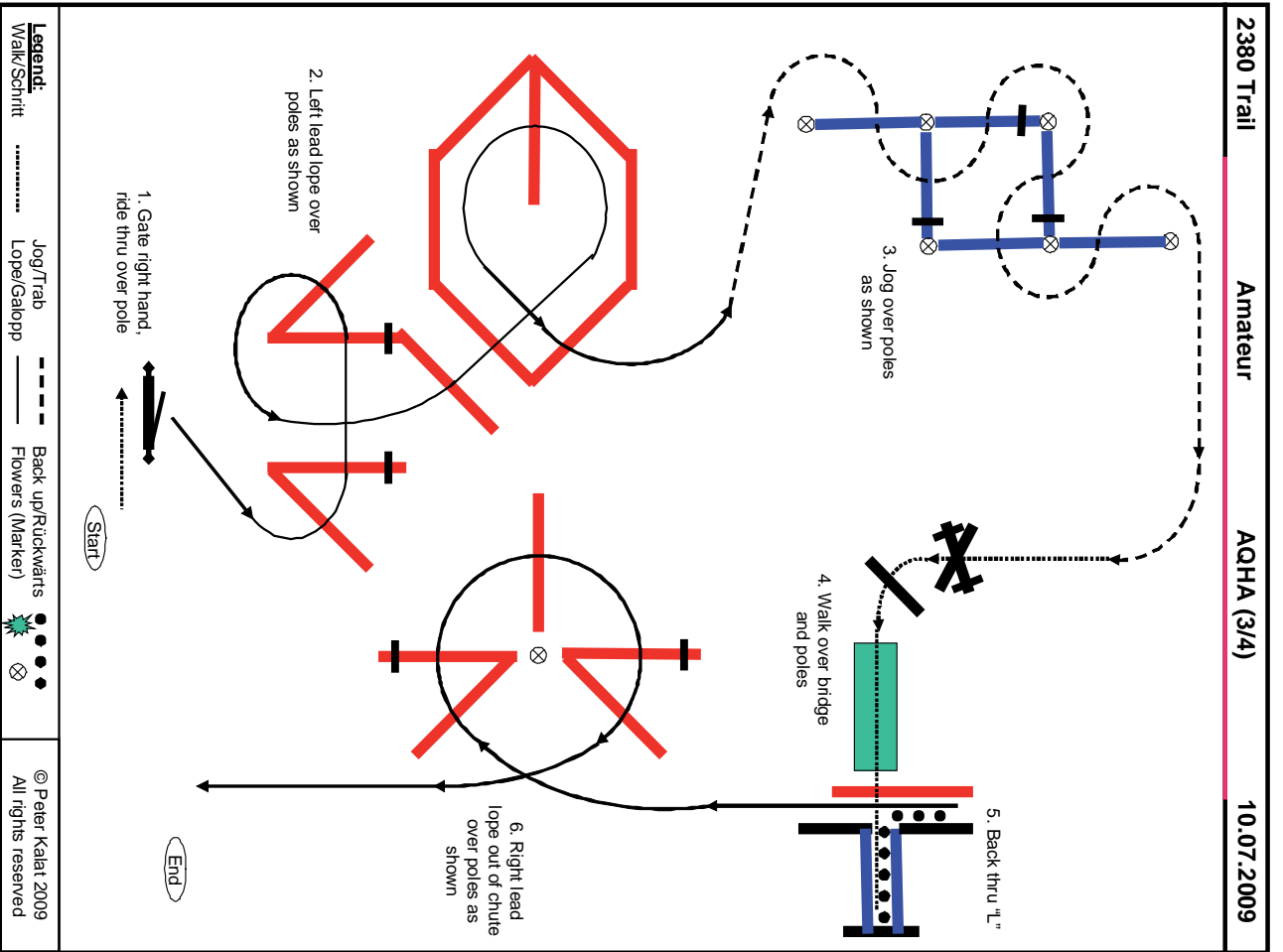
	AQHA 1/2	alle Hunt Seat Equitation AQHA	Seite	64
	AQHA 3/4	alle Hunt Seat Equitation AQHA	Seite	65

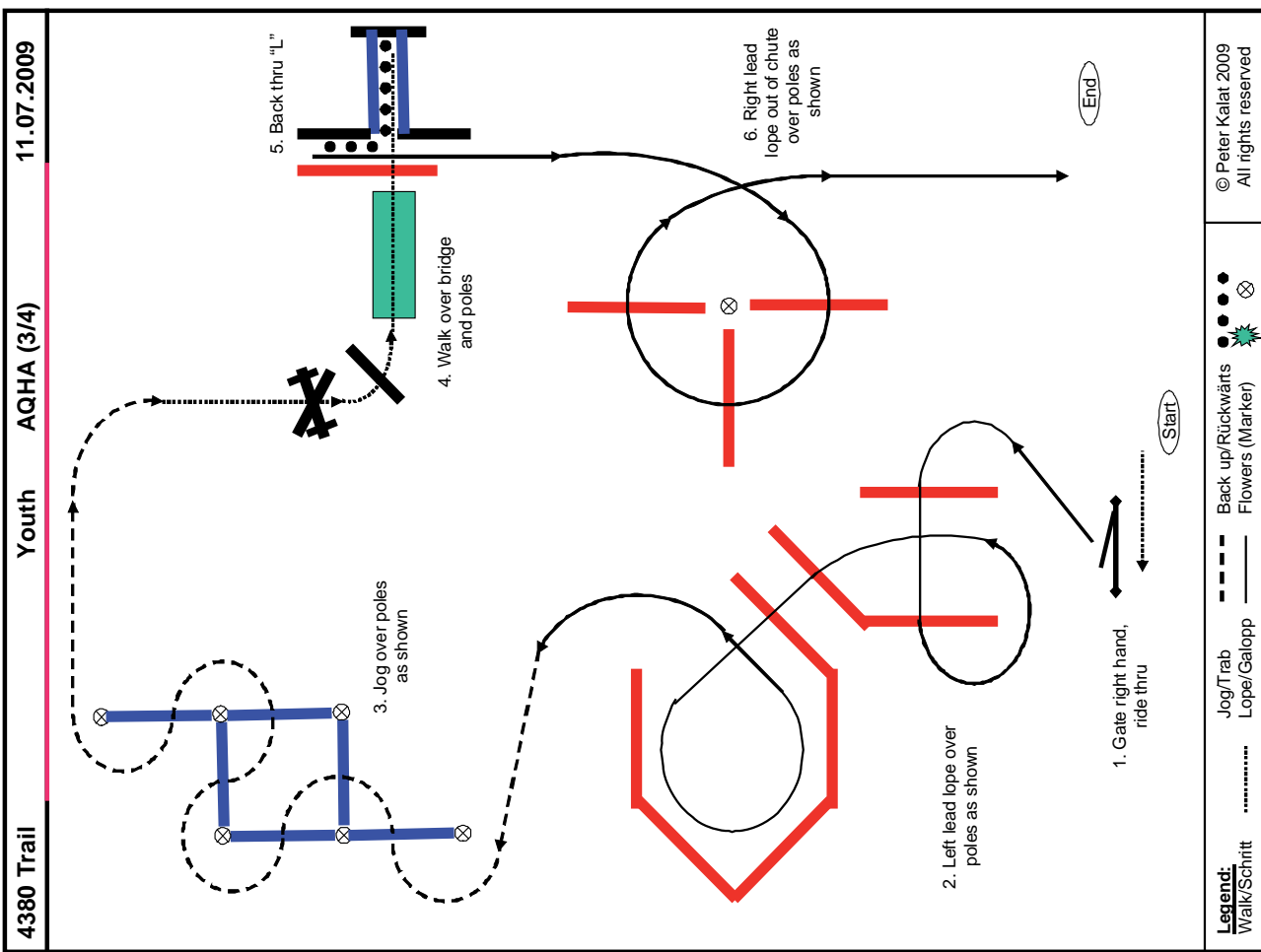
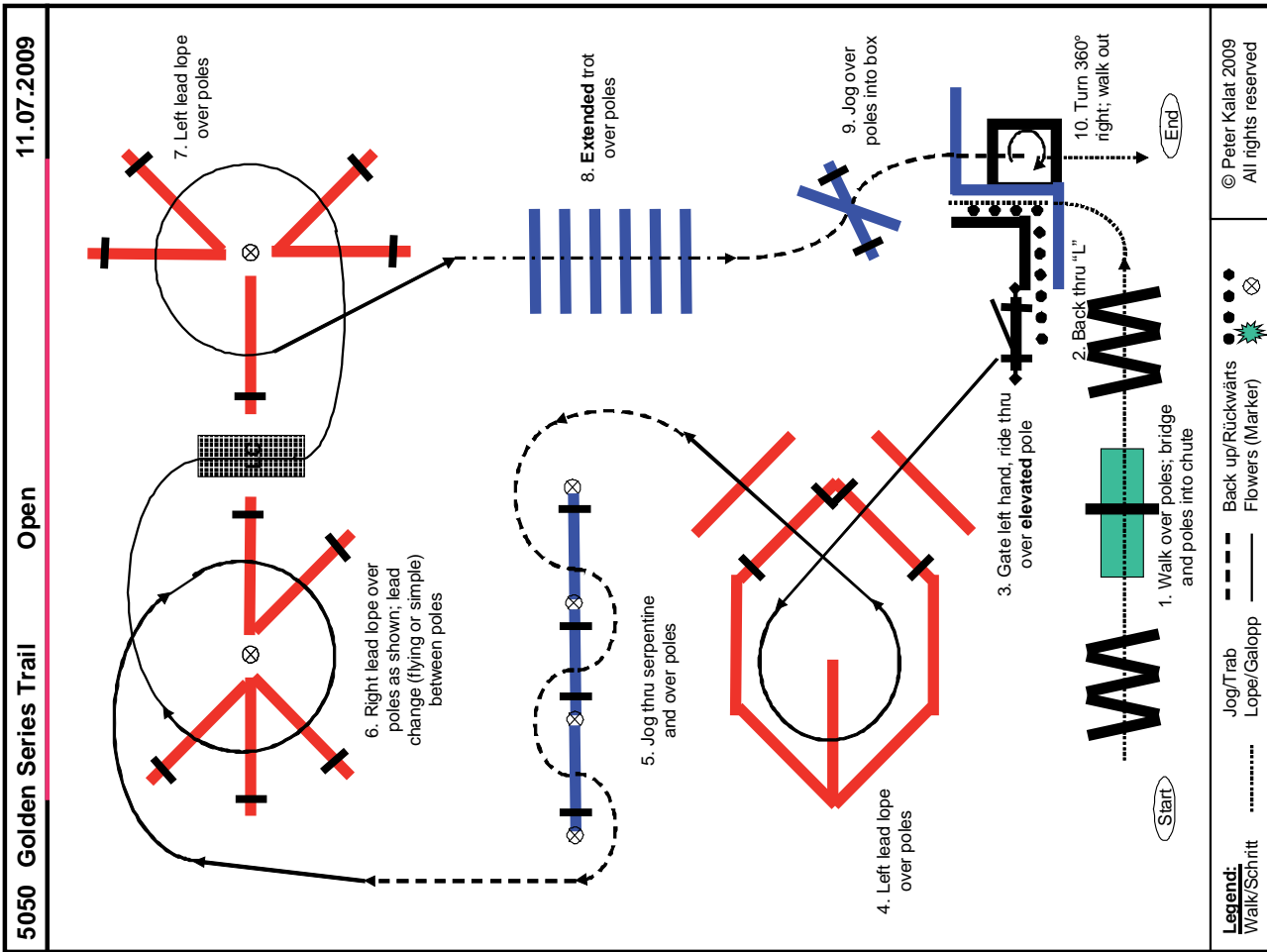
AQHA 1/2 = AQHA-Show Mi/Do/Fr; AQHA 3/4 = AQHA-Shows Fr/Sa/So

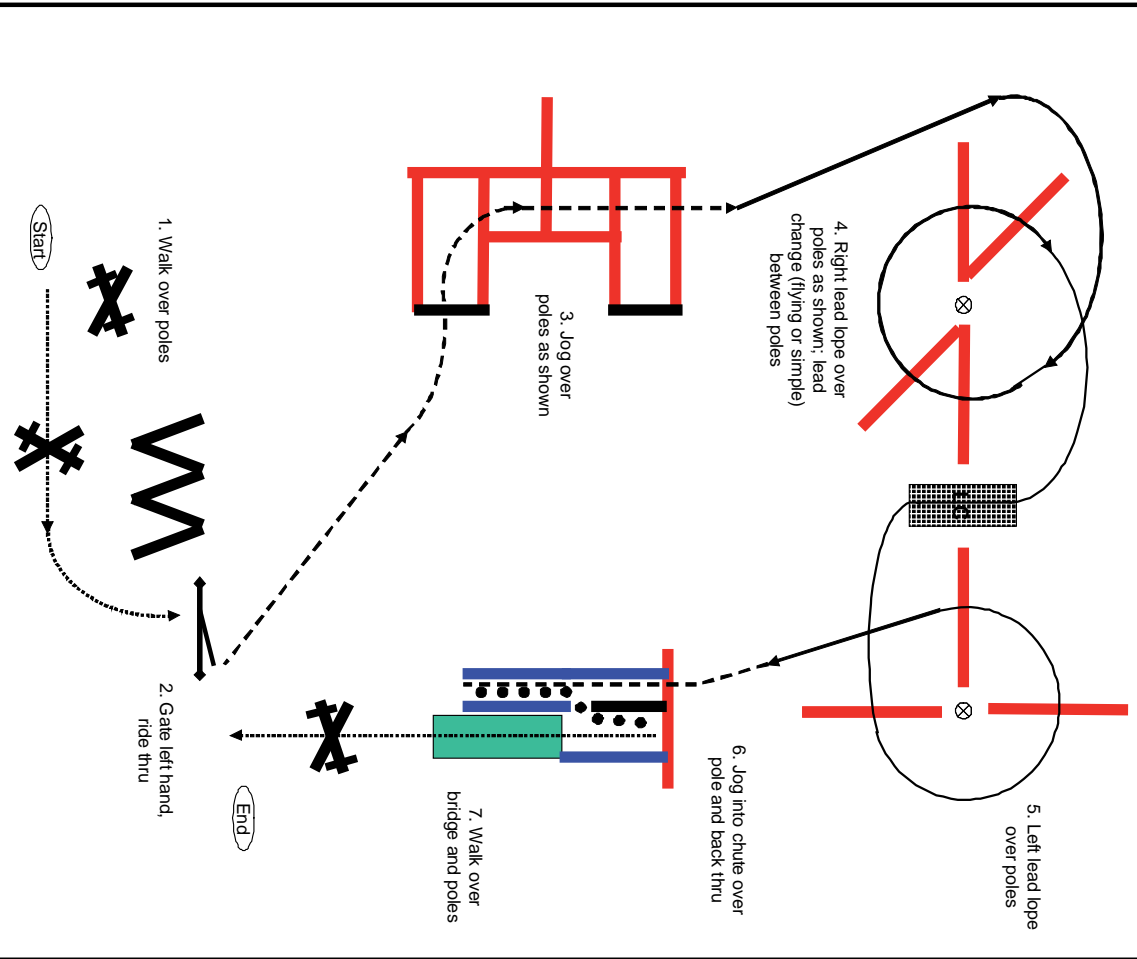






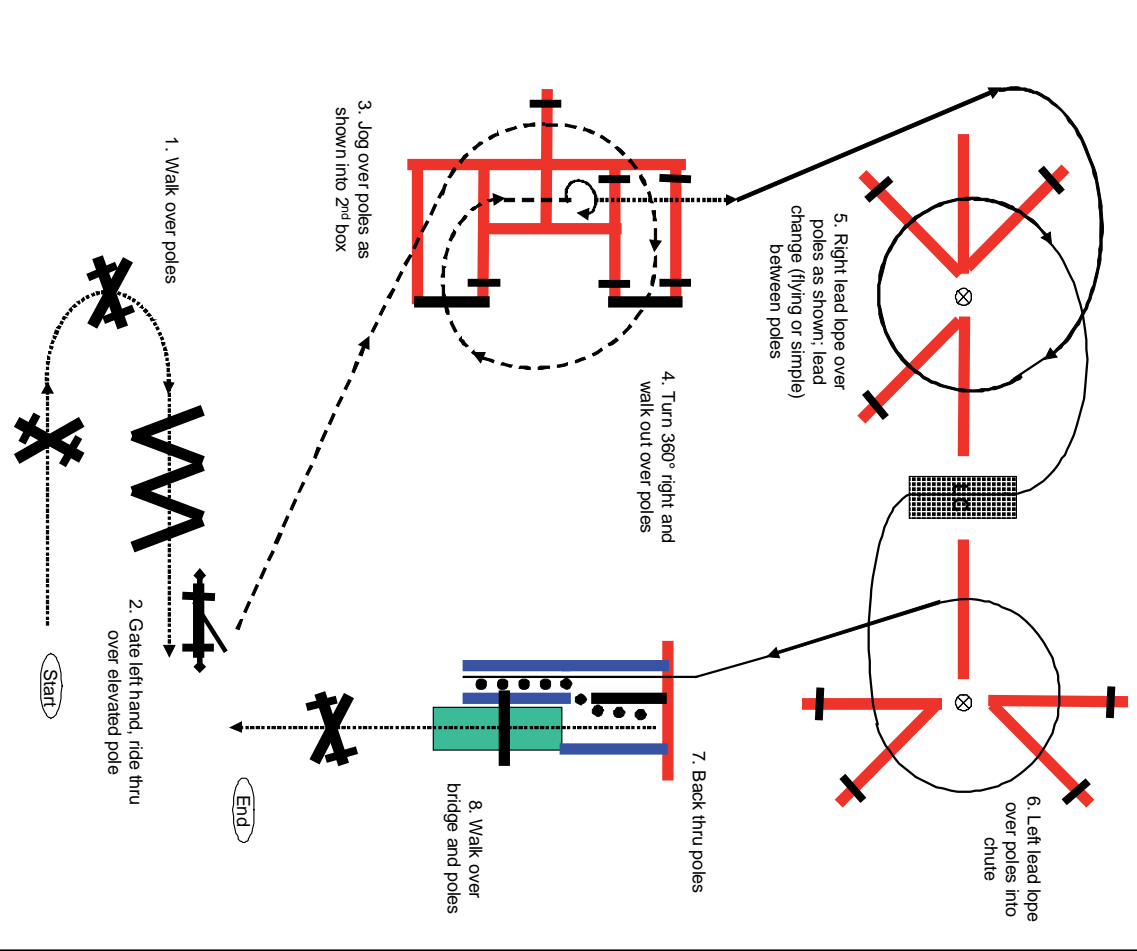






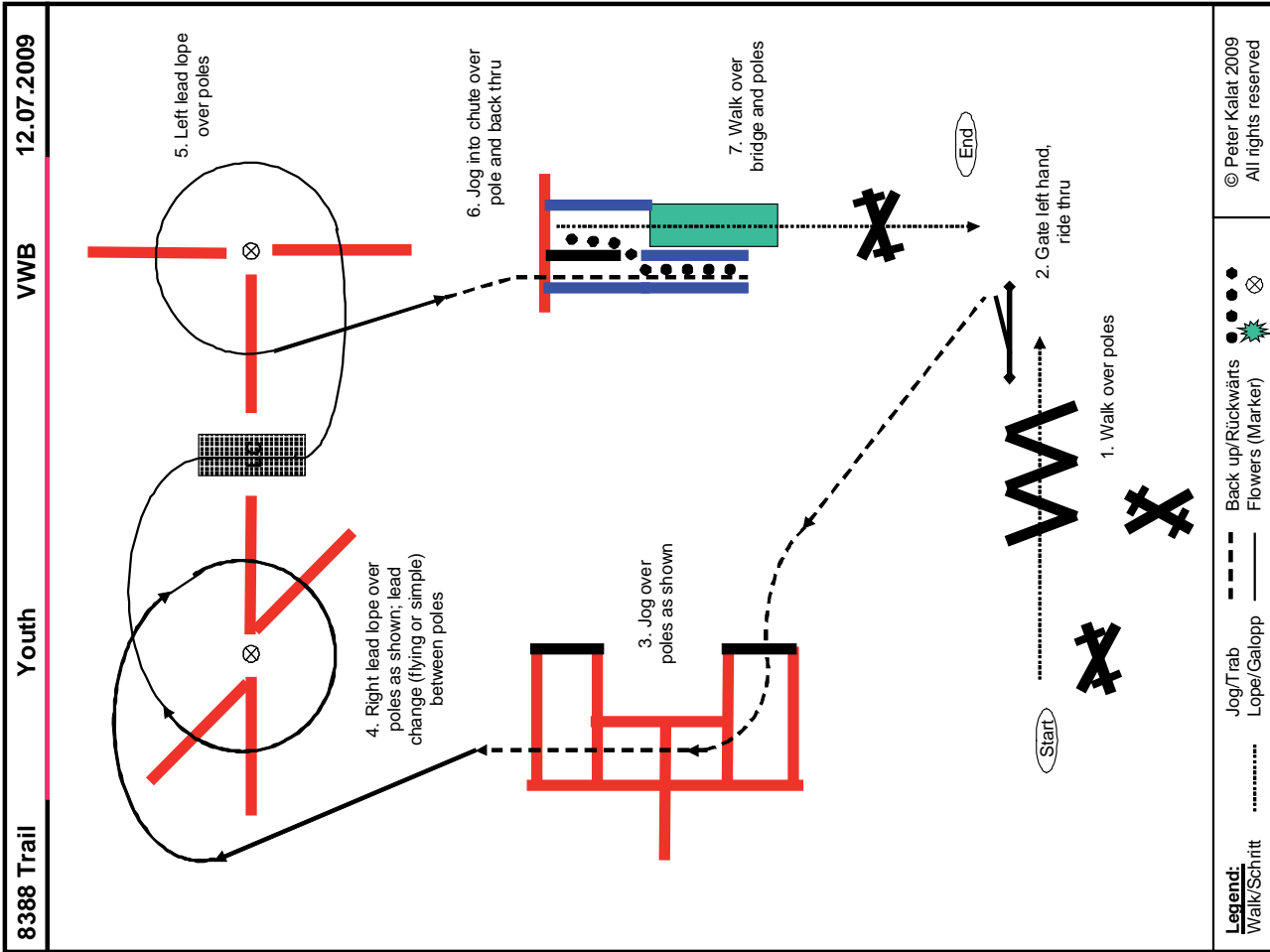
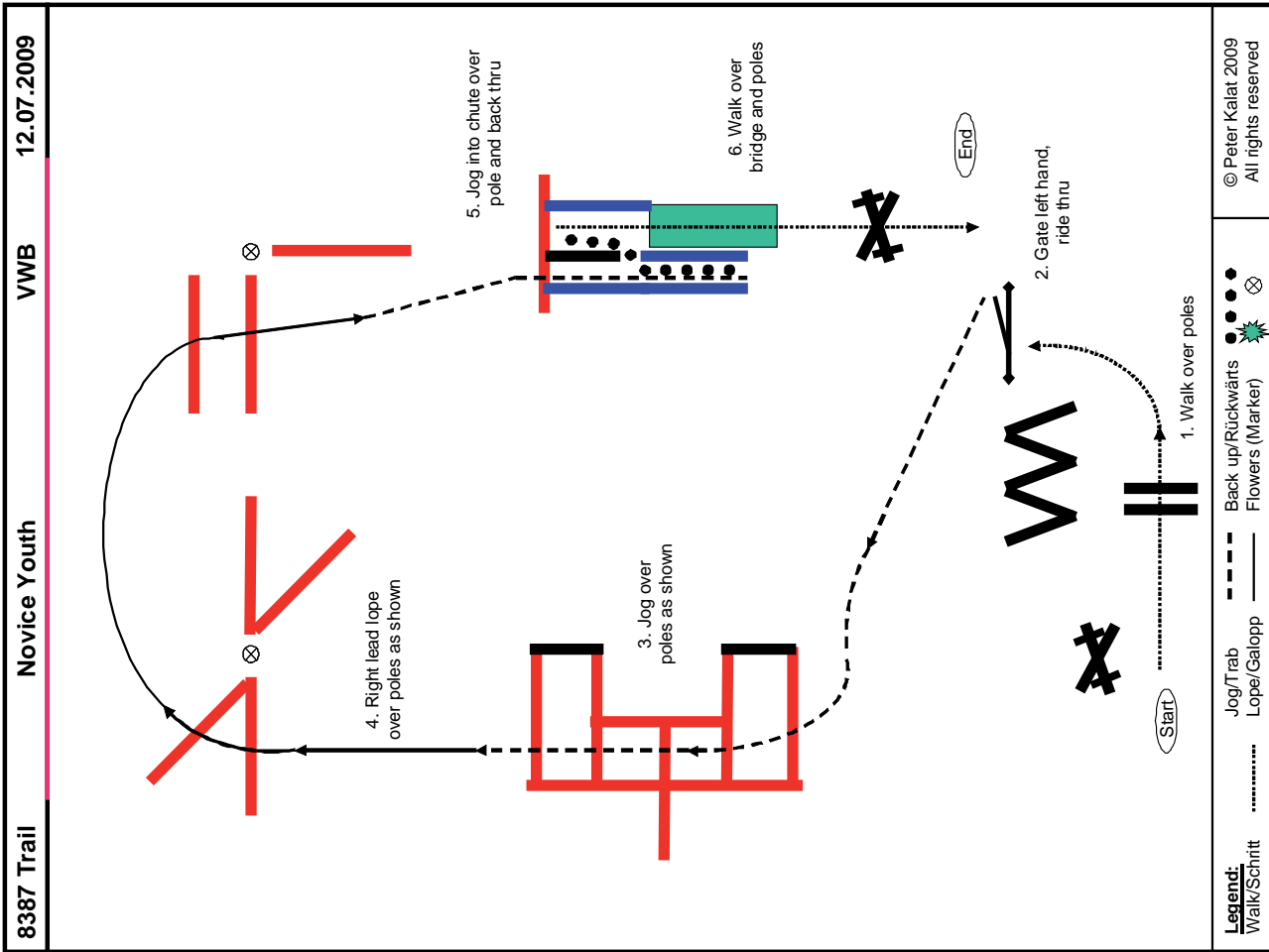
Legend:
 Walk/Schritt Jog/Trab Back up/Rückwärts Flowers (Marker) ⊗
 Lope/Galopp ————

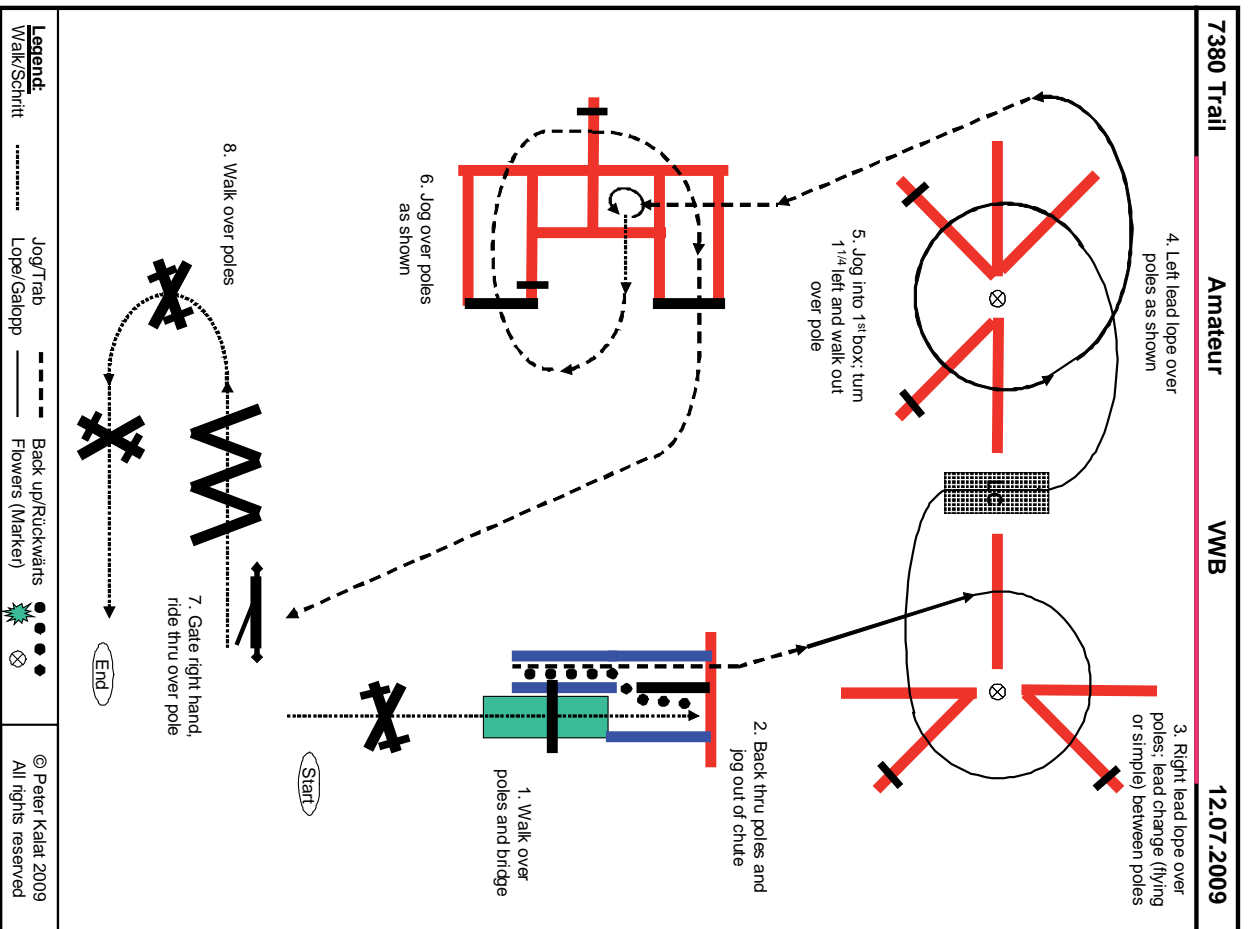
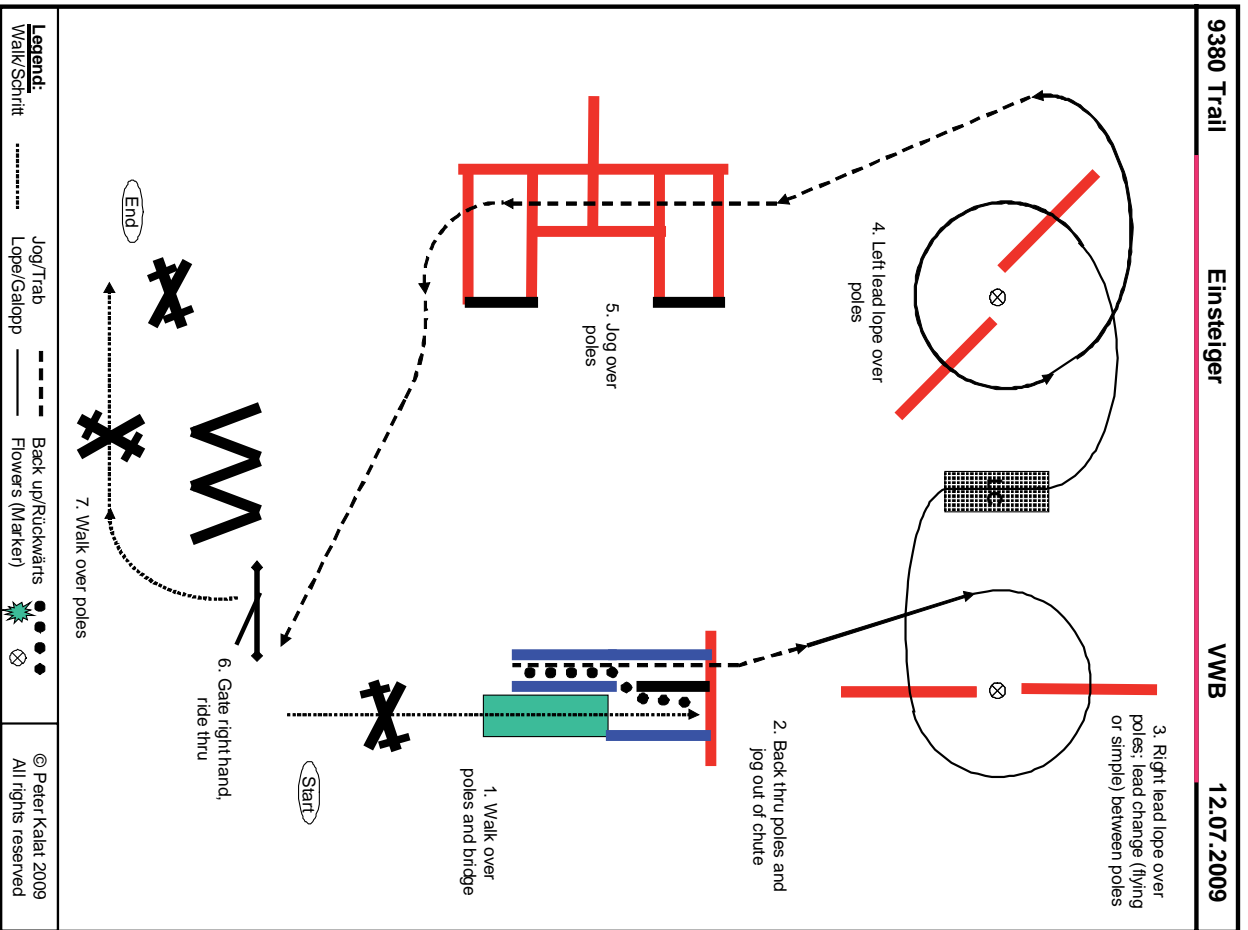
© Peter Kalat 2009
 All rights reserved



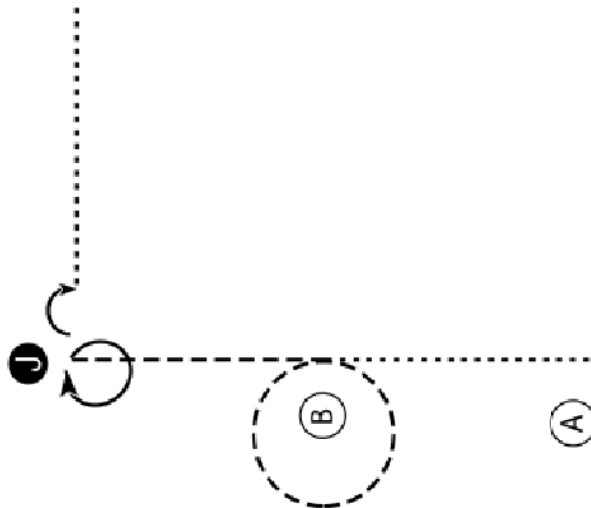
Legend:
 Walk/Schritt Jog/Trab Back up/Rückwärts Flowers (Marker) ⊗
 Lope/Galopp ————

© Peter Kalat 2009
 All rights reserved





VWB 8127 Novice Jugend Showmanship
VWB 9120 Einsteiger Showmanship

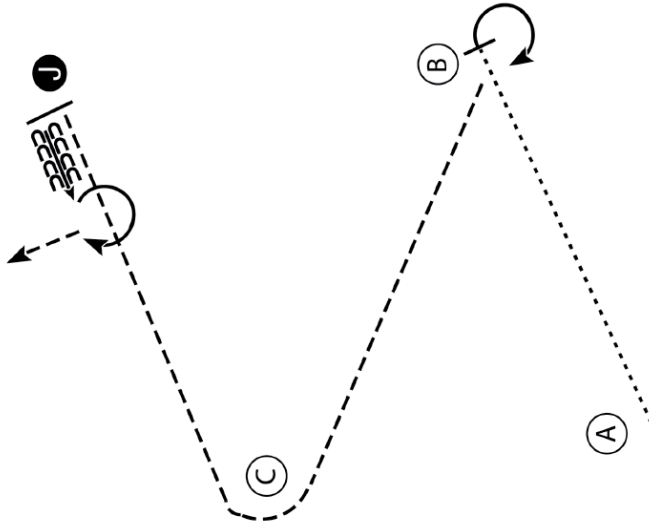


1. Im Schritt von A nach B.
2. Bei B traben. Im Trab einen Zirkel um B und zum Richter fortsetzen.
3. Stop und eine 360 Grad Drehung ausführen. Zur Inspektion aufstellen.
4. Nach der Inspektion eine 90 Grad Drehung ausführen.
5. Im Schritt gerade vom Richter weg gehen.

Walk / Schritt
Trot / Trab -----
Back / Rückwärts ← 33333 (B)
Marker / Pylone (B)
Judge / Richter (J)

1. Walk from A to B.
2. At B trot. Trot a circle around B and continue to the Judge
3. Stop and perform a 360 degree turn. Set up for inspection.
4. When dismissed perform a 90 degree turn.
5. Walk straight away from the Judge.

VWB 8128 Jugend Showmanship
VWB 7120 Amateur Showmanship

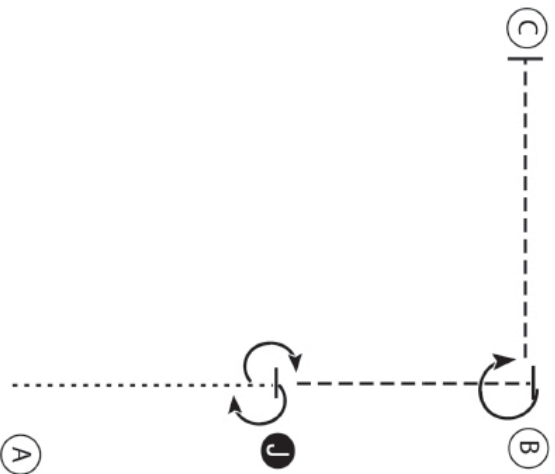


1. Bei A beginnen. Im Schritt von A nach B.
2. Stop und eine 245 Grad Drehung.
3. Um C herum zum Richter traben und zur Inspektion aufstellen.
4. Nach der Inspektion 4 Tritte rückwärts richten und eine 270 Grad Drehung ausführen.
5. Ins Line-Up traben.

Walk / Schritt
Trot / Trab -----
Back / Rückwärts ← 33333 (B)
Marker / Pylone (B)
Judge / Richter (J)


1. Begin at A. Walk from A to B.
2. Stop and perform a 245 degree turn.
3. Trot around C to the Judge. Set up for inspection.
4. When dismissed back four steps and perform a 270 degree turn.
5. Trot to the line-up.

4120 AQHA 1/2 Youth Showmanship
2120 AQHA 1/2 Amateur Showmanship

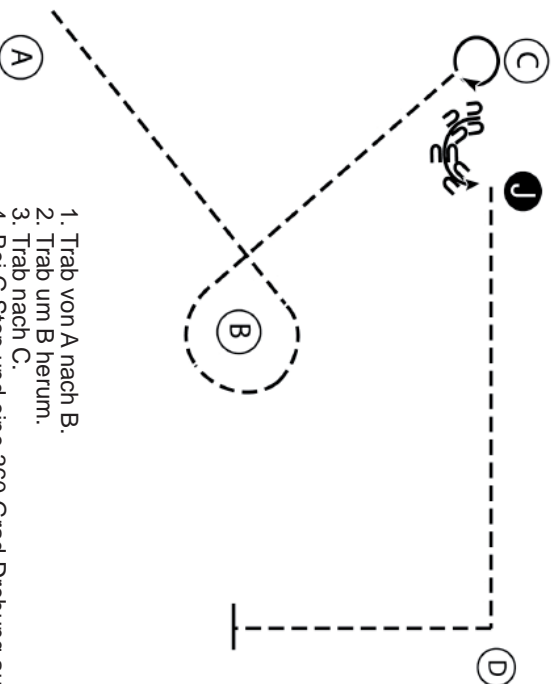


1. Im Schritt von a zum Richter.
2. Führe eine 180 Grad Drehung aus. Stop und zur Inspektion aufstellen.
3. Nach der Inspektion eine 180 Grad Drehung ausführen.
4. Nach B traben.
5. Stop und eine 270 Grad Drehung ausführen.
6. Nach C traben und stop.

1. Walk from A to the Judge.
2. Perform a 180 degree turn. Stop and set up for inspection.
3. When dismissed perform a 180 degree turn.
4. Trot to B.
5. Stop and perform a 270 degree turn.
6. Trot to C and stop.

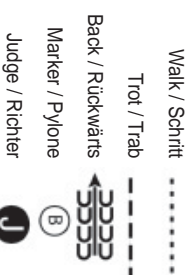


4120 AQHA 3/4 Youth Showmanship
2120 AQHA 3/4 Amateur Showmanship

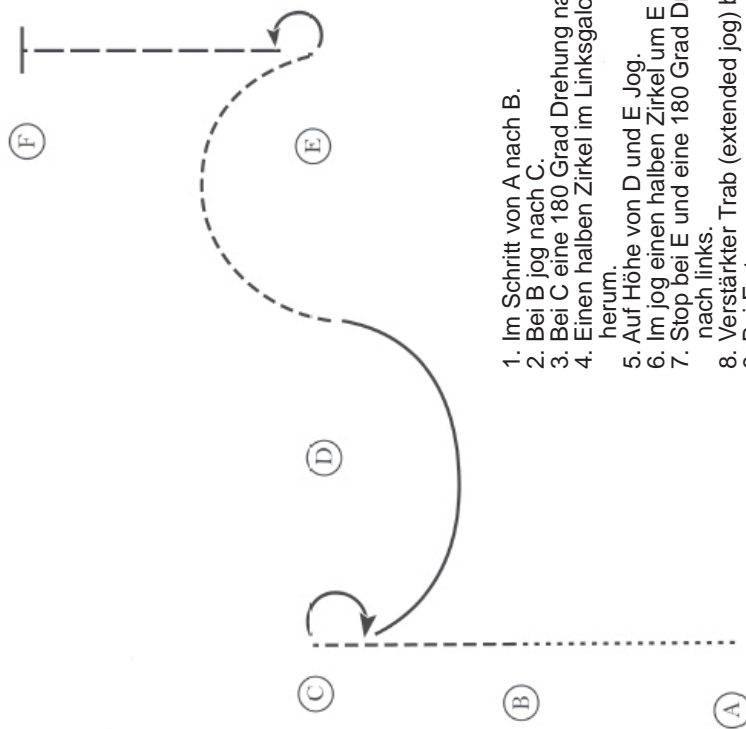


1. Trab von A nach B.
2. Trab um B herum.
3. Trab nach C.
4. Bei C Stop und eine 360 Grad Drehung ausführen.
5. Rückwärts einen halben Zirkel zum Richter und zur Inspektion aufstellen.
6. Nach der Inspektion eine 270 Grad Drehung.
7. Trab nach D.
8. Bei D eine Drehung nach rechts.
9. Trab bis auf Höhe B.
10. Bei B Stop.

1. Trot from A to B.
2. Trot around cone B.
3. Trot to C.
4. At C stop and perform a 360 degree turn.
5. Back a half circle to the judge and set up for inspection.
6. When dismissed perform a 270 degree turn.
7. Trot to D.
8. At D make a turn to the right.
9. Trot until even with B.
10. At B stop.



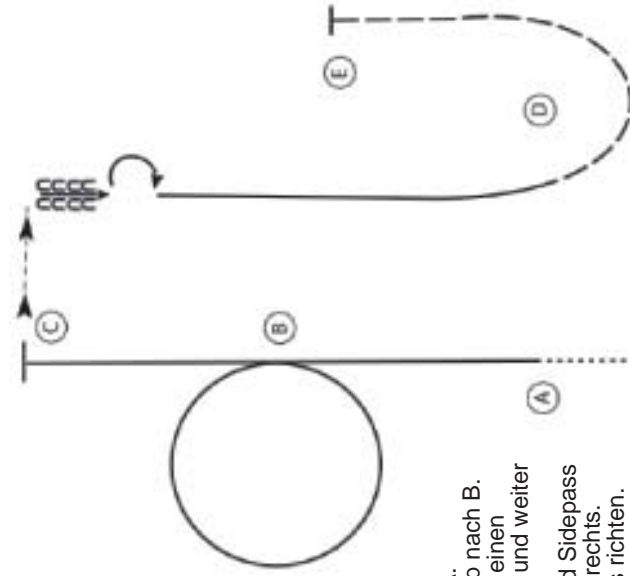
VWB 8407 Novice Jugend Horsemanship
VWB 9400 Einsteiger Horsemanship



1. Im Schritt von A nach B.
2. Bei B jog nach C.
3. Bei C eine 180 Grad Drehung nach rechts.
4. Einen halben Zirkel im Linksgalopp um D herum.
5. Auf Höhe von D und E Jog.
6. Im jog einen halben Zirkel um E herum.
7. Stop bei E und eine 180 Grad Drehung nach links.
8. Verstärkter Trab (extended jog) bis F.
9. Bei F stop.

1. Walk A to B.
2. At B jog to C.
3. At C perform a 180 degree turn to the right.
4. Lope a half circle around D on the left lead.
5. When between D and E jog.
6. Jog a half circle around E.
7. Stop at E and perform a 180 degree turn to the left.
8. Extend the jog to F.
9. At F stop.

VWB 8408 Jugend Horsemanship
VWB 7400 Amateur Horsemanship

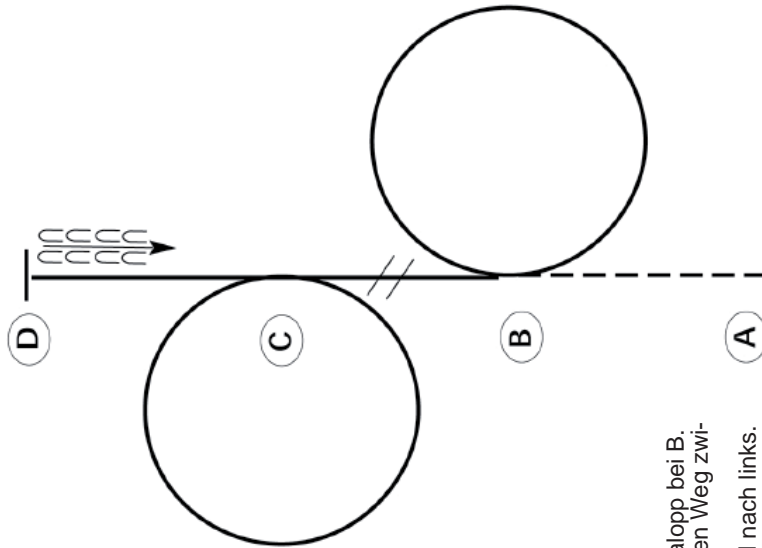


1. Im Schritt nach A.
2. Bei A Linksgalopp nach B.
3. Bei B galoppiere einen Zirkel nach links und weiter nach C.
4. Stop hinter C und Sidepass (seitwärts) nach rechts.
5. 3 Tritte rückwärts richten.
6. Eine 180 Grad Drehung nach rechts.
7. Im Rechtsgalopp nach D.
8. Bei D verstärkter Trab um D herum.
9. Stop bei E.

1. Walk to A.
2. At A lope on the left lead to B.
3. At B lope a circle to the left and continue to C.
4. Stop past C and sidepass right.
5. Back 3 steps.
6. Perform a 180 degree turn to the right.
7. Lope on the right lead to D.
8. At D extend the jog around D
9. Stop at E.

- Walk / Schritt
Jog / langsamer Trab
Extended Jog / verstärkter Trab
Lope / Galopp
Leg Yield
Lead Change / Galoppwechsel
Back / Rückwärts
Marker / Pylone
Sidepass / Seitwärts

2400 AQHA 3/4 Amateur Horsemanship

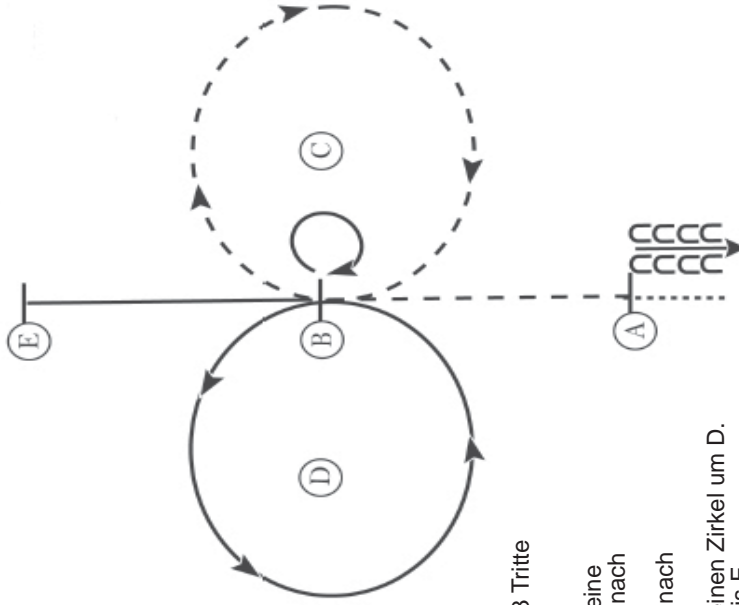


- Bei A bereithalten.
1. Im Jog von A nach B.
 2. Einen Zirkel im Rechtsgalopp bei B.
 3. Galoppwechsel auf halben Weg zwischen B und C.
 4. Bei C einen Galoppzirkel nach links.
 5. Weitergaloppieren nach D.
 6. Stop bei D und eine Pferdelänge rückwärts richten.

- Be ready at A.
1. Jog from A to B.
 2. Lope a circle to the right at B.
 3. Change leads 1/2 way between B and C.
 4. Lope a circle to the left at C.
 5. Continue to lope to D.
 6. Stop at D and back one horse length.



4400 AQHA 3/4 Youth Horsemanship
3400 AQHA3/4 Novice Amateur Horsemanship

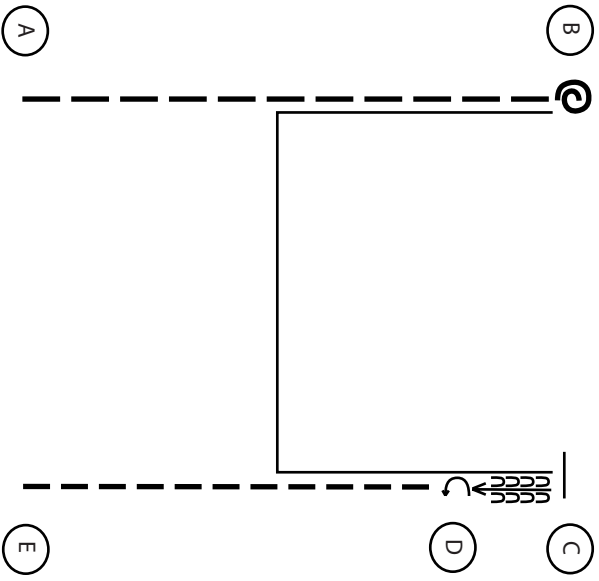


1. Im Schritt zu A.
2. Bei A stoppen und 3 Tritte rückwärts richten.
3. Jog von A nach B.
4. Bei B stoppen und eine 360 Grad Drehung nach rechts.
5. Im Jog einen Zirkel nach rechts um C.
6. Bei B Linksgalopp einen Zirkel um D.
7. Galopp fortsetzen bis E.
8. Stop bei E.

1. Walk to A.
2. At A stop and back 3 steps.
3. Jog A to B.
4. Stop at B and perform a 360 degree turn to the right.
5. Jog a circle to the right around C.
6. At B lope on the left lead, lope a circle to the left around D.
7. Continue the lope to E.
8. Stop at E.

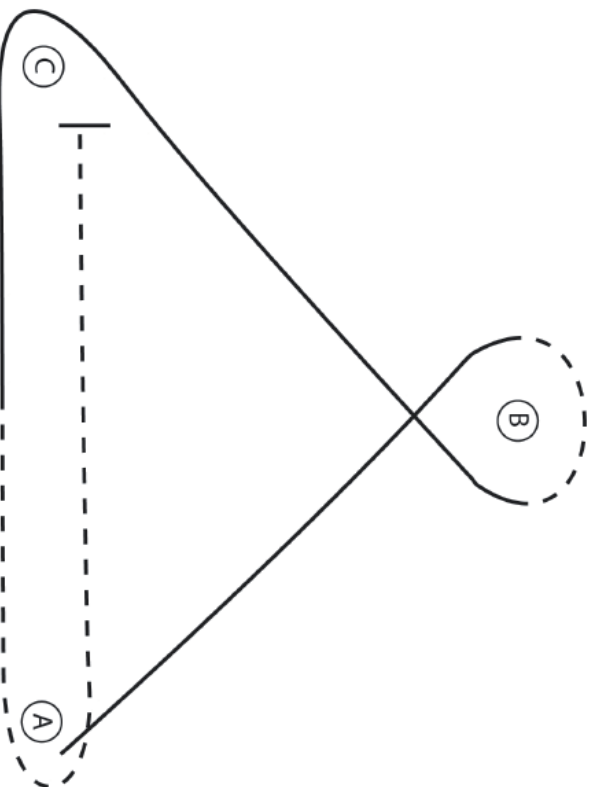


5052 Bavarian Golden Series Horsemanship

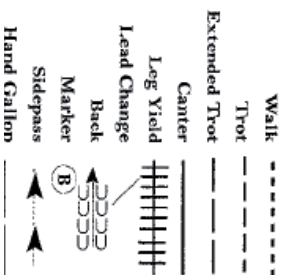


1. A to B extended Trot.
2. Stop at B.
3. 540 degree turn to the left.
4. Lope with speed a square.
5. Stop at C and back to D.
6. 180 degree turn and trot to E.
7. Stop at E.

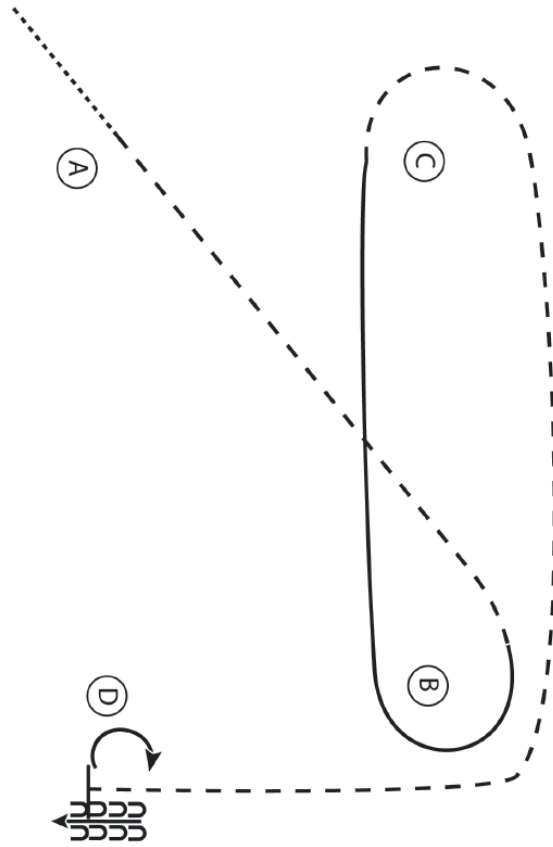
AQHA 1/2 4520 Youth Hunt Seat Equitation
AQHA 1/2 2520 Amateur Hunt Seat Equitation



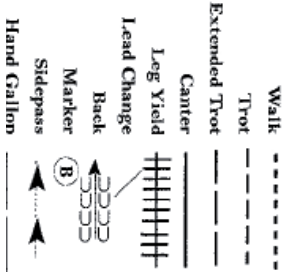
1. Canter on the right lead A to B.
2. At B posting trot around B.
3. At B canter on the left lead to and around C and continue towards A.
4. Halfway to A posting trot on the right diagonal to and around A and continue towards C.
5. Halfway to C sit the trot.
6. Stop at C.



AQHA 3/4 4520 Youth Hunt Seat Equitation
 AQHA 3/4 2520 Amateur Hunt Seat Equitation



1. Walk to A.
2. Sitting trot to B.
3. At B canter on the right lead around B to C.
4. At C posting trot around C and B to D.
5. At D stop and perform a 180 degree turn to the right on the hindquarters.
6. Back 4 steps.



VWB-Shows in Kreuth 2010:

7. - 11. April 2010

Bavarian Spring Classic in Kreuth

Bavarian Golden Series
 VWB - 4-fach AQHA/DQHA - NRHA (USA)

21. - 25. Mai 2010

Bayerische Meisterschaften in Kreuth

Bavarian Golden Series - Haflingerklassen - Cowhorse-Klassen
 VWB - 4-fach AQHA/DQHA - NRHA (USA) - NSBA-Show

7.-11. Juli 2010

Bavarian Summer Show in Kreuth

Bavarian Golden Series, Pleasure Celebration
 VWB - 4-fach AQHA/DQHA - NRHA (USA) - NSBA-Show

Infos ab Januar 2010 unter www.westernreiten-online.de

